




GOBIERNO REGIONAL DE ANCASH

PLAN ESTRATEGICO INSTITUCIONAL PEI 2017 - 2019

GERENCIA REGIONAL DE PLANEAMIENTO, PRESUPUESTO Y
ACONDICIONAMIENTO TERRITORIAL





29 DIC. 2016
MARCOS P. GUTIERREZ GAYTAN
FEDATARIO

REGION ANCASH

Resolución Ejecutiva Regional

N° 0633 -2016-GRA/GR-P

Huaraz, 30 DIC. 2016

VISTO

El Oficio N° 1144-2016-GOBIERNO REGIONAL DE ANCASH-GRPPAT/SGPAT, de fecha 20 de diciembre del 2016, donde se solicita al CEPLAN la emisión del Informe Técnico del Plan Estratégico Institucional del Gobierno Regional de Ancash - PEI 2017 - 2019. Con Oficio N° 0540-2016-CEPLAN/DNCP de fecha 27 de diciembre de 2016, remitido por la Dirección Nacional de Coordinación y Planeamiento Estratégico del Centro Nacional de Planeamiento Estratégico (CEPLAN), donde adjuntan el Informe Técnico N° 048-2016-CEPLAN/DNCP-FI, comunicando que el Plan Estratégico Institucional - PEI del Gobierno Regional de Ancash, cumple con lo establecido en la Directiva General del Proceso de Planeamiento Estratégico emitido por el CEPLAN y sus modificatorias;

CONSIDERANDO:

Que, de conformidad con la Constitución Política del Estado, Ley de Reforma Constitucional del Capítulo XIV del Título IV, sobre Descentralización, Ley N° 27680, Ley Orgánica de Gobiernos Regionales - Ley N° 27867 y sus Leyes modificatorias, se les reconoce a los Gobiernos Regionales, su autonomía política, económica y administrativa en los asuntos de su competencia;

Que, según el artículo 35° de la Ley N° 27783 - Ley de Bases de la Descentralización, tipifica que es competencia de los Gobiernos Regionales, el planificar el desarrollo integral de su región y ejecutar los programas socioeconómicos correspondientes;

Que, la Ley N° 27867 - Ley Orgánica de Gobiernos Regionales, en su artículo 6° indica que el desarrollo regional comprende la aplicación coherente y eficaz de las políticas e instrumentos de desarrollo económico social, poblacional, cultural y ambiental, a través de planes, programas y proyectos orientados a generar condiciones que permitan el crecimiento económico armonizado con la dinámica geográfica, el desarrollo social equitativo y la conservación de los recursos naturales y el ambiente en el territorio regional, orientado hacia el ejercicio pleno de los derechos de hombres y mujeres e igualdad de oportunidades;

Que, mediante Decreto Legislativo N° 1088 - Se crea y regula la organización y funcionamiento del Sistema Nacional de Planeamiento Estratégico y del Centro Nacional de Planeamiento Estratégico - CEPLAN, orientados al desarrollo de la planificación estratégica como instrumento técnico de gobierno y gestión para el desarrollo armónico y sostenido del país y el fortalecimiento de la gobernabilidad democrática en el marco del Estado constitucional de derecho;

Que, el Decreto Supremo N° 054-2011-PCM, aprueba el Plan Estratégico de Desarrollo Nacional y el Decreto Supremo N° 089-2011-PCM, dispone que las entidades conformantes del Sistema Nacional de Planeamiento Estratégico ajustarán sus Planes Estratégicos a los objetivos estratégicos del Plan Estratégico de Desarrollo Nacional vigente, conforme a las directivas y normas que expida con tal propósito el CEPLAN;



Que, la Política de Modernización de la Gestión Pública, aprobada por Decreto Supremo N° 004- 2012-PCM, refiere como primer pilar de la gestión pública orientada a resultados al planeamiento estratégico, donde se efectúa un diagnóstico de la situación de la gestión pública y se recomienda al Centro Nacional de Planeamiento Estratégico - CEPLAN, ejercer su rectoría, a través de normas técnicas que regulen el Sistema de Planeamiento Estratégico;

Que, mediante Resolución de Presidencia del Consejo Directivo N° 26-2014-CEPLAN/PCD, modificada por Resolución de Presidencia del Consejo Directivo N° 107-2014-CEPLAN/PCD, en su artículo 1° aprueba la **Directiva N° 001-2014-CEPLAN**, "Directiva General del Proceso de Planeamiento Estratégico", que tiene por objetivo establecer los principios, normas, procedimientos e instrumentos del Proceso de Planeamiento Estratégico en el marco del Sistema Nacional de Planeamiento Estratégico - SINAPLAN. Asimismo, en su artículo 6° precisa que, el órgano resolutorio es la máxima autoridad ejecutiva o normativa de cada entidad de la Administración Pública, quienes son competentes para aprobar los planes estratégicos, designar a la comisión de planeamiento estratégico y comunicar al CEPLAN, además, en su artículo 14° regula la elaboración de los siguientes planes: a) Plan Estratégico Sectorial Multianual - PESEM, b) Plan de Desarrollo Regional Concertado - PDRC, c) Plan de Desarrollo Local Concertado - PDLC, d) Plan Estratégico Institucional- PEI, e) Plan Operativo Institucional- POI, y f) Planes Especiales;

Que, la Directiva antes indicada en el artículo 17° precisa que el Plan Estratégico Institucional - PEI es el documento elaborado por las entidades de la Administración Pública que se redacta en la Fase Institucional y utiliza la información generada en la Fase Estratégica del territorio al que está vinculado, desarrollando acciones estratégicas de la entidad para el logro de los objetivos establecidos en el Plan de Desarrollo Regional Concertado - PDRC, igualmente, contiene la misión, los objetivos estratégicos institucionales, indicadores, metas anuales, las acciones estratégicas y la ruta estratégica, elaborándose anualmente para un periodo de tres (03) años, y en el artículo 48° establece que, el Informe Técnico del CEPLAN es emitido de manera obligatoria como requisito previo a la aprobación del Plan Estratégico Institucional de los Gobiernos Regionales;

Que mediante Ordenanza Regional N° 002-2013-GRA/CR, de fecha 10 de enero del 2013 se aprueba el Plan Estratégico Institucional 2012-2016 del Gobierno Regional de Ancash;

Que, mediante Resolución Ejecutiva Regional N° 0416-2016-GRA/GR, de fecha 13 de setiembre del 2016, se crea la Comisión de naturaleza temporal denominado Comisión de Plan Estratégico Institucional del Gobierno Regional de Ancash y se conforma el equipo técnico responsables de elaborar el Plan Estratégico Institucional del Gobierno Regional de Ancash;

Que, con Oficio N° 0540-2016-CEPLAN/DNCP de fecha 27 de diciembre de 2016, remitido por la Dirección Nacional de Coordinación y Planeamiento Estratégico del Centro Nacional de Planeamiento Estratégico (CEPLAN), donde adjuntan el Informe Técnico N° 048-2016-CEPLAN/DNCP-FI, comunicando que el Plan Estratégico Institucional (PEI) - 2017 - 2019 del Gobierno Regional de Ancash, cumple con lo establecido en la Directiva General del Proceso de Planeamiento Estratégico emitido por el CEPLAN y sus modificatorias, recomendándose se prosiga con el trámite de aprobación;

En ejercicio de las facultades conferidas por la Constitución Política del Perú, la Ley N° 27783 - Ley de Base de la Descentralización, los literales a), c) y del artículo 21° de la Ley N° 27867 - Ley Orgánica de Gobiernos Regionales y sus modificatorias, la Resolución N° 1232 - 2016-JNE de fecha 25 de octubre del 2016 y demás normas pertinentes;

Gobierno Regional de Ancash
ES COPIA FIEL DEL ORIGINAL

29 DIC. 2016

MARCELINO P. GUTIÉRREZ CASTILLO
FEDATARIO

SE RESUELVE:

ARTICULO PRIMERO.- APROBAR el Plan Estratégico Institucional 2017-2019 del Gobierno Regional de Ancash, que cuenta con 10 Objetivos Estratégicos Institucionales y 29 Acciones Estratégicas Institucionales articulados a los 05 Objetivos Estratégicos Territoriales del PDRC.

ARTICULO SEGUNDO.- TRANSCRIBIR, la presente Resolución a la Dirección Nacional de Coordinación y Planeamiento Estratégico del Centro Nacional de Planeamiento Estratégico (CEPLAN).

ARTICULO TERCERO.- DISPONER, que todas la Unidades Ejecutoras y Dependencias adscritas al Gobierno Regional de Ancash, implementen las acciones estratégicas contempladas en el en el Plan Estratégico Institucional (PEI) 2017-2019, debiendo de estar alineado a las actividades y/o proyectos propios de sus funciones asignadas.

ARTICULO CUARTO.- La presente Resolución Ejecutiva Regional, se publicara en el Portal de Transparencia del Gobierno Regional de Ancash.

Regístrese, comuníquese y archívese.



ENRIQUE M. VARGAS BARRENECHEA
GOBERNADOR REGIONAL DE ANCASH (p)

GOBIERNO REGIONAL DE ANCASH
ES COPIA FIEL DEL ORIGINAL

29 DIC. 2016

MARCELINO P. GUTIÉRREZ CASTILLO
REDACTANTE





INDICE

I. SÍNTESIS DE LA FASE ESTRATÉGICA.....	4
II. MISIÓN.....	13
III. OBJETIVOS ESTRATÉGICOS INSTITUCIONAL.....	16
IV. ACCIONES ESTRATÉGICAS INSTITUCIONALES.....	19
V. RUTA ESTRATÉGICA.....	24
VI. MATRIZ DE RESUMEN DE OBJETIVOS Y ACCIONES ESTRATÉGICAS INSTITUCIONALES	27
VII. ANEXOS.....	35
1. Priorización de proyectos.....	35
2. Plantilla de articulación.....	39
2. Ficha técnica de los indicadores de los objetivos.....	48
Glosario de términos.....	90





Gobierno Regional de Áncash

CAPITULO I

SÍNTESIS DE LA FASE ESTRATÉGICA



PLAN ESTRATEGICO INSTITUCIONAL 2017-2019.



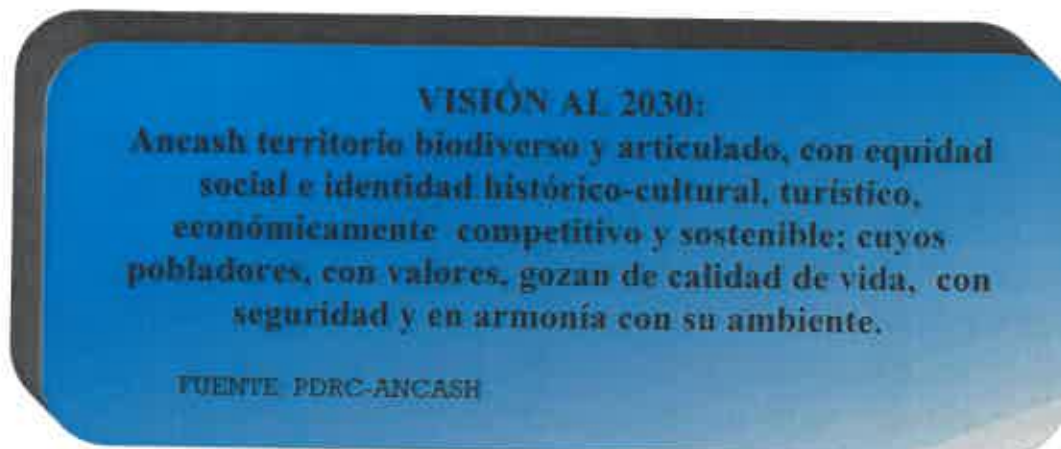


I. SÍNTESIS DE LA FASE ESTRATÉGICA

La Actualización del Plan de Desarrollo Regional de Ancash 2016 – 2021, se realizó de acuerdo a los lineamientos del CEPLAN, incluyéndose con el análisis prospectivo territorial, dando como resultado la identificación de las variables estratégicas y sus proyecciones; y considerándose el análisis de las tendencias, se construyó escenarios: óptimo, tendencial y exploratorios; cuyos análisis permitieron consensuar un escenario apuesta para luego obtener una visión compartida como producto de los múltiples talleres desarrollados que incluyen los 20 talleres descentralizados realizados en las 20 provincias.

Por lo tanto presentamos a continuación el sueño de los ancashinos, de todas las partes conformantes de su territorio, costa, sierra y ceja de selva, población urbana y rural, sin distinción de ninguna índole y pensando en un mañana mejor para todos.

Visión





Objetivos estratégicos, indicadores y metas

La Actualización del Plan de Desarrollo Regional de Ancash 2016 – 2021, iniciada con el análisis prospectivo territorial, para luego elaborar el modelo conceptual, alineado a los seis ejes de desarrollo del Plan Estratégico Nacional al 2021 y a los Planes Estratégicos Sectoriales Multianuales PESEM, obteniéndose en consecuencia seis Objetivos Estratégicos Regionales, que con su cumplimiento nos permitirán alcanzar la Visión, el desarrollo deseado y aquella calidad de vida anhelada para la población de Ancash, para ello, se ha precisado Indicadores y metas que servirán para determinar los pasos de avance anuales que debemos cumplir.

Cuadro N° 01: Objetivos Estratégicos, Indicadores y Metas

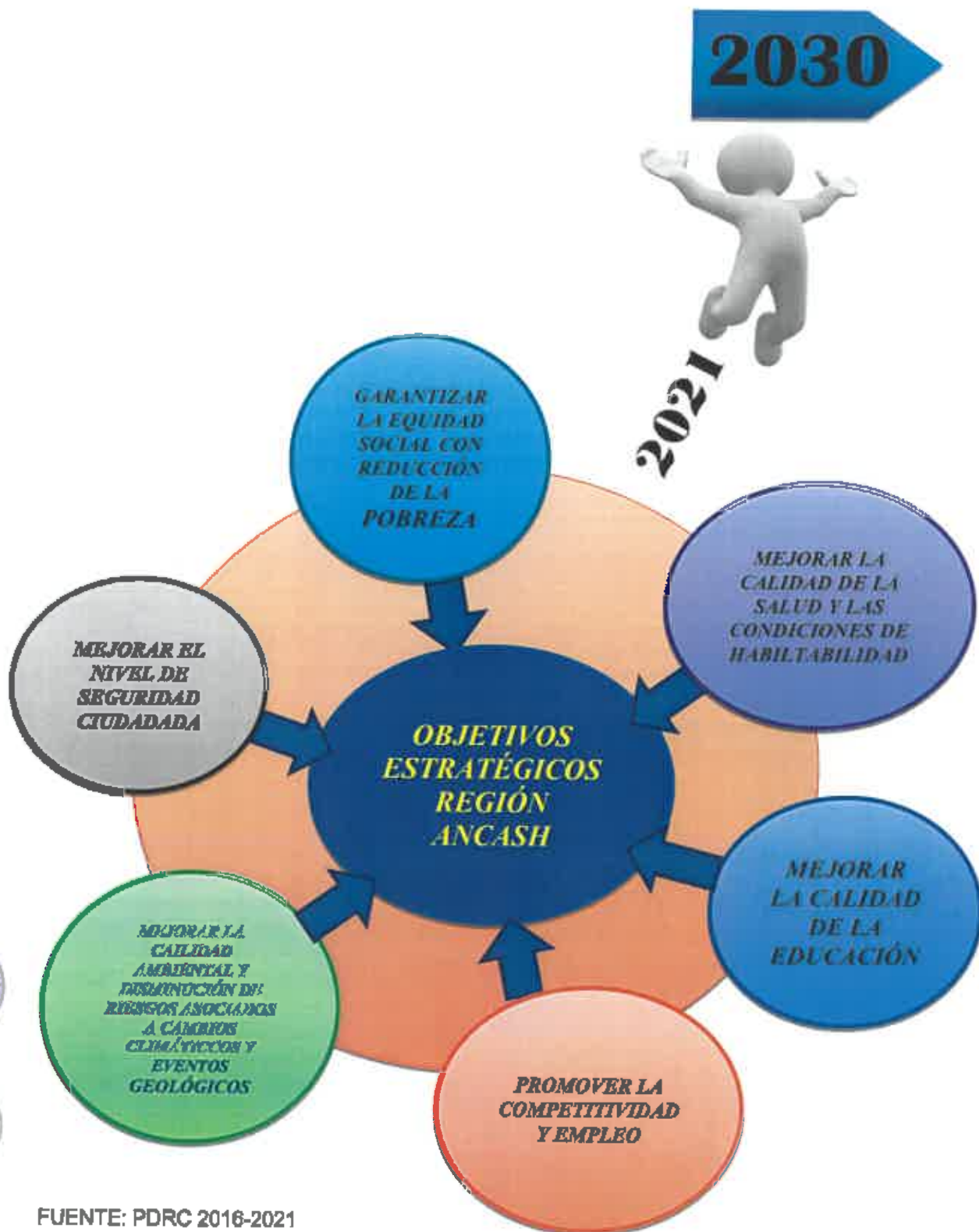
N°	Objetivo Estratégico	Indicadores	Línea base	Und.	Meta 2021	Und.
1	Garantizar la Equidad Social con la Reducción de la Nivel de Pobreza	Tasa de pobreza	17.50	%	10.9	%
		Tasa de pobreza extrema	5.30	%	2.12	%
		Índice de Desarrollo Humano	0.4756	Índice	0.5876	Índice
		Tasa de jefes de hogar que han sentido ser discriminados.	16.69	%	13.25	%
		Tasa de Violencia Física Contra la Mujer ejercida por el esposo o compañero.	30.86	%	20.12	%
2	Mejorar la calidad de la Salud y las Condiciones de Habitabilidad	Tasa de desnutrición crónica de niños (as) menores de 5 años (patrón de referencia OMS).	20.28	%	12	%
		Tasa de Mortalidad Infantil (por 1000 nacidos vivos).	16.01	Tasa	10	Tasa
3	Mejorar la calidad de la Educación	Porcentaje de estudiantes de 2° grado de primaria con nivel suficiente en comprensión lectora.	43.30	%	70.1	%
		Porcentaje de estudiantes de 2° grado de primaria con nivel suficiente en matemática	24.60	%	40.27	%
4	Promover la Competitividad y el Empleo Digno	Número de arribos de turistas	1153229	Turista	1'500,000	Turista
		PBI Per cápita	4791.58	S/.	30000.00	S/.
		Porcentaje de PEA ocupada	43.12	%	51.87	%
5	Mejorar la Calidad Ambiental con Disminución de los Riesgos asociados a cambios en el clima y eventos geológicos	Índice de Desempeño Ambiental	0.4863	Índice	0.5721	Índice
		Número de riesgos por emergencias asociados a cambios en el clima y eventos geológicos.	96	Cantidad	85	Cantidad
6	Mejorar el Nivel de seguridad ciudadana	Población de 15 y más años de edad Víctima de algún hecho delictivo	28.30	Tasa	39.15	Tasa
		Número de conflictos sociales (activos y latentes)	37	Cantidad	26	Cantidad

Fuente: Documento Prospectivo PDRC Ancash 2016 - 2021

Elaboración: Equipo Técnico Plan de Desarrollo Regional Concertado



Gráfico N°01: Objetivos Estratégicos



FUENTE: PDRC 2016-2021

Acciones estratégicas y la ruta estratégica

Objetivo Estratégico	N°	Acciones Estratégicas	2016		2017			2018			2019			2020			2021			
			T1	T4	T1	T2	T3	T4	T1	T2	T3	T4	T1	T2	T3	T4	T1	T2	T3	T4
			[Blue arrows indicating implementation progress across all quarters and years]																	
Garantizar la Equidad Social con la Reducción de la Nivel de Pobreza	1	Articulación de las políticas públicas relacionadas con las dimensiones del desarrollo humano (Sociales, económicas, ambientales, salud, educación e institucionales) para la reducción de los niveles de pobreza regional y local con participación del sector público, privado y sociedad civil para cerrar las brechas sociales.																		
	2	Lograr gradualmente el ejercicio de derechos ciudadanos sin discriminación, con cohesión territorial, inclusión y respeto a la diversidad cultural.																		
	3	Generar condiciones y capacidades para la inclusión económica, la promoción social y la erradicación progresiva de la pobreza.																		
	4	Desarrollar e implementar proyectos sostenibles con las poblaciones vulnerables y de extrema pobreza aprovechando sus potencialidades para generar su auto sustento y mejor calidad de vida.																		
	5	Implementar políticas nacionales en los niveles regionales y local transversalizando el enfoque de género para la igualdad de oportunidades																		
	6	Contribuir en el Fortalecimiento de programas sociales de lucha contra la pobreza para la promoción y protección de la población vulnerable.																		





Continuación...

Objetivo Estratégico	N°	Acciones Estratégicas	2021																			
			T3	T4	T1	T2	T3	T4	T1	T2	T3	T4	T1	T2	T3	T4						
Mejorar la calidad de la Salud y las Condiciones de Habitabilidad	1	Articular y fortalecer políticas nacionales de salud con los niveles regional y local con participación del sector público, privado y sociedad civil, priorizando la atención a los grupos: materno, infantil y juvenil.																				
	2	Fortalecer la atención integral de salud en los cuatro componentes: promoción, prevención, recuperación y rehabilitación, para mejorar la situación de salud de la población.																				
	3	Mejoramiento de la infraestructura y Equipamiento de los establecimientos de salud público y privado de acuerdo al nivel, para la atención oportuna y con calidad a la población.																				
	4	Fortalecer la capacidad resolutiva de los Establecimientos de salud con personal capacitado y especializado, en acuerdo al nivel de atención, para un servicio oportuno y con calidad.																				
	5	Promover la universalización de la cobertura de seguro de salud para garantizar el derecho a la atención de salud de la población.																				
	6	Implementar programas y/o proyectos regionales y locales de investigación sobre enfermedades emergentes, que contribuyan a la mejora de la salud de la población.																				
	7	Fortalecer programas de promoción, prevención e inversión en el uso y consumo de agua limpia, saneamiento y vivienda saludable para mejorar las condiciones de vida de las personas.																				
	8	Ampliar y mejorar la conectividad vial y telecomunicaciones urbano rural para mejorar las condiciones de vida de la población.																				







Continuación...

Objetivo Estratégico	N°	Acciones Estratégicas	2016		2017		2018		2019		2020		2021					
			T3	T4	T1	T2	T3	T4	T1	T2	T3	T4	T1	T2	T3	T4		
Mejorar la calidad de la Educación	1	Articular y fortalecer las políticas nacionales de educación en los niveles regional y local con participación del sector público, privado y sociedad civil para alcanzar una educación de calidad.																
	2	Generar programas y/o proyectos regionales y locales que contribuyan a la mejora de la educación de la población ancashina cerrando brechas entre la zona rural y urbana, público y privado.																
	3	Desarrollar programas permanentes de capacitación y evaluación docente orientado a la mejora de las capacidades.																
	4	Implementar y mejorar las condiciones adecuadas de infraestructura educativa, equipamiento y desarrollo de TIC's para brindar servicios educativos de calidad.																
	5	Desarrollar e implementar la aplicación de la currícula regional y local inclusiva en las I.E. para consolidar la identidad regional y seguridad alimentaria, en los estudiantes.																
	6	Mejorar las capacidades de los estudiantes del nivel básico regular para alcanzar mayor acceso y desempeño en el nivel superior técnico y/o universitaria.																
	7	Fomentar que las instituciones superiores ofrezcan carreras acorde con las demandas del mercado regional y local garantizando un mejor desempeño de los profesionales para el desarrollo regional y local.																
	8	Promover el compromiso de las familias, a través de las escuelas de padres, para salvaguardar la integridad física y emocional de los estudiantes involucrando instituciones y medios de comunicación.																





**GOBIERNO REGIONAL DE ANCASH
PLAN ESTRATÉGICO INSTITUCIONAL 2016-2021**

Continuación...

Objetivo Estratégico	N°	Acciones Estratégicas	Años																
			2016	2017			2018			2019			2021						
			T1	T2	T3	T4	T1	T2	T3	T4	T1	T2	T3	T4	T1	T2	T3	T4	
Promover la Competitividad y el Empleo Digno	1	Articular las políticas nacionales de promoción de la competitividad con la dinámica regional y local entre el sector público, privado y sociedad civil, para generar oportunidades.																	
	2	Generar programas y/o proyectos regionales y locales que contribuyan al crecimiento económico regional con oportunidades de empleo adecuado y digno, priorizando la población juvenil.																	
	3	Ampliar y fortalecer el desarrollo de la conectividad intraregional, interregional e internacional con infraestructura vital y productiva.																	
	4	Promover la ampliación de la frontera agrícola y el desarrollo agropecuario con alta tecnología para generar mayor producción con productividad garantizando la seguridad alimentaria agroecológica.																	
	5	Promover, fomentar, desarrollar oportunidades de acceso al comercio exterior, dando valor agregado a los productos tradicionales y no tradicionales en el contexto de los TLC, generando mayores divisas a la región.																	
	6	Promover y fortalecer el ordenamiento territorial, los corredores económicos, identificando cadenas productivas con valor agregado y capacitando a productores en la diversificación de productos y biodiversidad nativa de acuerdo a la demanda del mercado interno y externo para su fortalecimiento.																	
	7	Promover la producción industrial en la región cumpliendo los estándares de calidad, para su inserción en el mercado nacional e internacional con la implementación de cadenas productivas, parques industriales y clusters.																	
	8	Desarrollar corredores turísticos y de recreación, poniendo en valor los sitios arqueológicos y de riqueza natural y la oferta de bienes y servicios, para aprovechar la creciente demanda turística nacional e internacional.																	
	9	Garantizar el desarrollo de actividades extractivas responsables sostenibles, para evitar conflictos sociales.																	
	10	Fortalecer capacidades a las pequeñas unidades productivas familiares para desarrollar su competitividad priorizando la agroecología y acceso a los mercados.																	
	11	Fomentar la formalización de las PYMES para mejorar la productividad y las condiciones de empleo digno, con inclusión y masificación del sistema financiero regional.																	
12	Implementar acciones de reconocimiento a instituciones que mejoran la calidad de servicio para una mejor atención a los ciudadanos.																		





Continuación...

Objetivo Estratégico	N°	Acciones Estratégicas	2016		2017		2018		2019		2020		2021				
			T1	T4	T1	T4	T1	T4	T1	T4	T1	T4	T1	T4	T1	T4	
Mejorar la Calidad Ambiental con Contribución de los Riesgos asociados a cambios en el clima y eventos geológicos	1	Desarrollar y articular las políticas públicas de gestión ambiental y estrategias frente al cambio climático, a nivel nacional, regional y local, con participación del sector privado y sociedad civil, con enfoque a resultados para efectivizar el objetivo.															
	2	Implementar acciones de educación ambiental y defensa civil enfocadas a sensibilizar, internalizar y fortalecer las capacidades de la población.															
	3	Implementar políticas de crecimiento territorial - CT (conificación económica - ZEP), que incluya estudios especializados del territorio y planes para construir un instrumento de planificación espacial que permita desarrollarse con equidad y sostenibilidad en el ámbito regional.															
	4	Desarrollar investigación científica y tecnológica de los recursos naturales garantizando su uso racional para la diversificación productiva, considerando la adaptación al cambio climático, como también en la reducción al impacto y resiliencia de la población.															
	5	Desarrollar actividades y proyectos de tratamiento de aguas residuales y residuos sólidos y monitoreo de calidad ambiental reduciendo los niveles de contaminación para garantizar la salud de la población.															
	6	Desarrollar políticas de retribución por daños y servicios ecosistémicos (Bienes y servicios) para la preservación y generación de políticas de conservación y promoción de la biodiversidad.															
	7	Impulsar el uso de energía limpia y renovable para el aprovechamiento de los recursos naturales para cambiar nuestra matriz energética contaminante.															
	8	Promover medidas de adaptación asociadas al cambio climático en la región para reducir su impacto y la resiliencia de la población, con la implementación de la estrategia regional de cambio climático y Gestión de Riesgo de Desastres.															
	9	Garantizar que los planes, programas y proyectos incluyan gestión del riesgo de desastres en el ámbito regional y locales para desarrollar intervenciones sostenibles.															
	10	Desarrollar Programas y Proyectos de Aprovechamiento Hídrico (regulación de lagunas) dirigido a mejorar la oferta hídrica y recuperar las cuencas de cuencas, incentivando el uso racional y/o mejorando del agua multipropósito; como doméstico, uso agrícola, electrificación y otros usos.															
	11	Fortalecer las políticas y estrategias de protección, conservación, recuperación y restauración de los ecosistemas naturales, en especial de la biodiversidad amenazada.															





Gobierno Regional de Áncash

CAPITULO II

MISIÓN




PLAN ESTRATEGICO INSTITUCIONAL 2017-2019.





MISIÓN:

Promover el desarrollo integral y sostenible de la Región Ancash a través del fortalecimiento de la identidad cultural, los valores, la preservación del medio ambiente, la gestión transparente, concertada y de calidad.





Gobierno Regional de Áncash

CAPITULO III

OBJETIVOS ESTRATÉGICOS INSTITUCIONALES.



PLAN ESTRATEGICO INSTITUCIONAL 2017-2019.



III. OBJETIVOS ESTRATÉGICOS INSTITUCIONAL.

Código OIEI	Objetivo Institucional (Indicador)	Subobjetivo	Datos Base (a)		Años					Entidad de Verificación	Frecuencia de Verificación	Responsable de la Medición (a)
			Valor	Año	2011*	2012	2013	2014	Meta (2015)			
OIEI01	Reducir las condiciones de pobreza extrema en las poblaciones vulnerables.	Índice de Desarrollo Humano	0.2825	2012	0.480	0.483	0.49	0.49	0.49	P NUD	P NUD	P NUD
OIEI02	Reducir la desigualdad social en las poblaciones vulnerables	Tasa de jefes de hogar que han sentido ser discriminados.	16.7	2015	15.7	14.8	14.2	14.2	14.2	INEI - ENAHO.	INEI - ENAHO.	INEI
OIEI03	Reducir las brechas de género en la región Ancash.	Porcentaje de las mujeres que experimentaron violencia física por el conyugue, en los últimos doce meses.	30.86	2015	29.08	28.23	27.40	27.40	27.40	Ministerio de la Mujer	INEI - ENAHO.	INEI
OIEI04	Mejorar la situación integral de salud en la población de Ancash	Porcentaje de población con acceso a los servicios de atención integral de salud. Tasa de desnutrición crónica de niños (na) menores de 5 años (patrón de referencia OMS).	74.9	2015	75.8	76.2	78.3	78.3	78.3	MINSU - DIRESA	MINSU - DIRESA	DIRESA
		Porcentaje de estudiantes de segundo grado de educación primaria que se encuentran en nivel satisfactorio en comprensión lectora	20.28	2015	19.84	19.63	19.41	19.41	19.41	INEI - SIRTOD	INEI - SIRTOD	DIRESA
OIEI05	Mejorar los servicios educativos en la región Ancash.	Porcentaje de estudiantes de segundo grado de educación primaria que se encuentran en nivel satisfactorio en matemática.	43.3	2015	47.45	49.68	52.00	52.00	52.00	MINEDU - ECEN	MINEDU - ECEN	DREA
			24.6	2015	25.81	26.43	27.07	27.07	27.07	MINEDU - ECEN	MINEDU - ECEN	MINEDU - ECEN





**GOBIERNO REGIONAL DE ANCASH
PLAN ESTRATÉGICO INSTITUCIONAL 2014-2019**



Código OEL	Área estratégica	Indicador	Línea Base (L)		Meta				Fuente de Verificación	Fuente de Información	Responsable de monitoreo
			Meta	2014	2015	2016	2017	2018			
OEL06	Incrementar la competitividad de las actividades económicas de la Región Ancash.	PBI per cápita Regional Índice de competitividad Regional	4791.58	2015	4853.5	4896.9	4956.3	4956.3	INEI	INEI	INEI
OEL07	Fortalecer la gestión de riesgo de desastres en la Región Ancash	Número de Emergencias Asociadas a Eventos de Cambios Climáticos o Desastres Geológicos	0.23	2015	0.24	0.26	0.28	0.28	INEI	INEI	INEI
OEL08	Promover el manejo sostenible de los recursos naturales de la región Ancash.	Porcentaje de hectáreas de suelo reforestado.	96	2015	92	90	87	87	Registro de COER	Registro de COER	Registro de COER
OEL09	Fortalecer la seguridad ciudadana en la Región Ancash	Tasa de denuncias de delitos (por 100 mil habitantes)	13.3	2015	14.5	15.6	16.8	16.8	MINAGRI	MINAGRI	MINAGRI
OEL10	Mejorar la calidad de la gestión pública en el gobierno regional de Ancash.	Porcentaje de implementación de los pilares de la PNMGP	43.80	2015	46.64	48.12	49.66	49.66	MININTER	MININTER	MININTER
			25	2015	30	35	40	40	MEF-GRI	MEF-GRI	MEF-GRI

FUENTE: Equipo Técnico de la SGPAT





Gobierno Regional de Áncash

INSTITUCIONALES



**PLAN ESTRATEGICO INSTITUCIONAL
2017-2019.**



V. ACCIONES ESTRATÉGICAS INSTITUCIONALES

Código OEF	Objetivo Estratégico Institucional	Código AFI	Acciones Estratégicas Institucionales	Indicadores	Línea Base del Indicador		Meta			Fuente de Verificación	Fuente de Verificación	Responsable de la medición del indicador
					Valor	Año	2017	2018	2019			
OEL01	Reducir las condiciones de pobreza extrema en las poblaciones vulnerables.	AE.01.01	Apoyo social oportuno a la población vulnerable	Porcentaje de la población vulnerable que recibe apoyo social oportuno.	17.50	2015	18.2	19.3	20.6	20.6	20.6	INEI (ENAHO)
OEL02	Reducir la desigualdad social en las poblaciones vulnerables	AE.02.01	Asistencia técnica en temas sociales focalizada en personas vulnerables.	Porcentaje de personas vulnerables asistidos técnicamente.	16.7	2015	18.03	18.73	19.46	19.46	19.46	INEI (ENAHO)
OEL03	Reducir las brechas de género en la región Ancash.	AE.03.01	Asistencia técnica en prevención y atención a la violencia física contra la mujer de manera oportuna en la región Ancash.	Porcentaje de las mujeres que experimentaron violencia física por el conyugue, en los últimos doce meses.	30.86	2015	29.08	28.23	27.40	27.40	27.40	INEI (ENAHO)MIMP

CONTINUACIÓN...





**GOBIERNO REGIONAL DE ANCASH
PLAN ESTRATÉGICO INSTITUCIONAL 2017-2019**



Código OEI	Objetivo Estratégico Institucional	Código AFI	Acciones estratégicas institucionales	Indicadores	Censos años del realizador				Meta		Fuente de Verificación	Responsable de la medición del indicador
					Año	2015	2017	2018	2019	Meta Total		
OEI.04	Mejorar la atención integral de salud en la población de Ancash	AEI.04.01	Atención institucional y recuperación oportuna para reducir la demora en la atención de niños menores de cinco años.	Porcentaje de niños con atención institucional.	20.28	2015	21.6	22.3	23.6	23.6	INEI - SIRTOD	INEI - SIRTOD
		AEI.04.02	Prevención y control de las enfermedades transmisibles de mayor incidencia de forma oportuna a favor de la población de Ancash	Número de casos de morbilidad de TBC y VIH/SIDA	501	2015	496	485	470	470	DIRESA	DIRESA
		AEI.04.03	Atención para reducir la mortalidad materna neonatal de forma oportuna a favor del binomio madre niño	Tasa de Mortalidad Materna por Mil Nacidos Vivos	7.95	2015	7.2	7.00	6.05	6.05	DIRESA	DIRESA
		AEI.04.04	Prevención y control de las enfermedades no transmisibles de mayor incidencia de forma oportuna de a favor de la población de Ancash	Porcentaje de población con diagnóstico de diabetes mellitus que recibe tratamiento para el control de su enfermedad	65	2015	63.5	62.5	61.5	61.5	DIRESA	DIRESA
		AEI.04.05	Servicios de salud con capacidad resolutoria y operativa de los establecimientos de salud según categorización.	Porcentaje de la población con acceso a los servicios de atención integral de salud.	74.9	2015	75.8	76.2	78.3	78.3	DIRESA MINSA	DIRESA MINSA
		AEI.04.06	Acceso al aseguramiento público de forma permanente a favor de la población	Porcentaje de la población con acceso a Sistema Integral de Salud (SIS).	97.3	2015	98.2	99.1	99.2	99.2	DIRESA	DIRESA
		AEI.04.07	Gestión del entorno ambiental en forma concertada para la población de Ancash.	Número de riesgos por emergencias asociados a cambios en el clima y eventos geológicos.	96	2015	92	90	87	87	DIRESA	DIRESA MINSA
		AEI.04.08	Sistema de Vigilancia Epidemiológica e Información Estadística oportuna para toma de decisiones de autoridades.	Porcentaje de implementación del sistema de vigilancia epidemiológica e información estadísticas	60.8	2015	68.8	75.3	80.5	80.5	DIRESA	DIRESA MINSA
		AEI.04.09	Atención ante emergencias, urgencias y desastres de forma inmediata a la población vulnerable.	Porcentaje de la población que presenta un problema de salud o accidente y recibió atención médica inmediata durante los 12 meses	96.64	2015	97.84	98.44	99.04	99.04	DIRESA	DIRESA





**GOBIERNO REGIONAL DE ANCASH
PLAN ESTRATÉGICO INSTITUCIONAL 2017-2019**



Código OEI	Objetivo Estratégico Institucional	Código OEI	Acciones Estratégicas Institucionales	Indicadores	Línea Base del Indicador	Meta			Fuente de Verificación	Fuente de Verificación	Metodología de la medición del indicador
						2017	2019	Meta Total			
OEI.05	Mejorar los servicios educativos en la región Ancash.	AEL05.01	Fortalecimiento de capacidades en forma permanente a los docentes.	Porcentaje de instituciones educativas públicas de primaria donde todos sus docentes han recibido acompañamiento pedagógico	24.48	28.2	30.5	35.6	35.6	MINEDU - ECEN	MINEDU - ECEN
		AEL05.02	Material educativo distribuido oportunamente a los estudiantes	Porcentaje de materiales distribuidos a los IIEE en forma oportuna.	78.2	83.5	89.6	95.8	95.8	MINEDU - ECEN	MINEDU - ECEN
		AEL05.03	Programa de sensibilización permanente en temas de violencia familiar orientados a padres de familia	Porcentaje del consumo de drogas en la población escolar secundaria	17.9	16.2	15.3	14.2	14.2	MINEDU - ECEN	MINEDU - ECEN
		AEL05.04	Acondicionamiento de infraestructura educativa oportuna para los estudiantes	Porcentaje de ejecución física de los componentes del PIP.	25	25	25	25	100	MINEDU - ECEN	MINEDU - ECEN
		AEL06.01	Asistencia técnica a los centros productivos de forma permanente a favor de los productores organizados.	Porcentaje de productores organizados técnicamente.	0.23	0.24	0.26	0.28	0.28	INEI	INEI
		AEL06.02	Asistencia técnica a los prestadores de servicios turísticos.	Porcentaje de servicios turísticos asistidos técnicamente	0.52	0.56	0.60	0.65	0.65	INEI	INEI
OEI.06	Incrementar la competitividad de las actividades económicas de la Región Ancash.	AEL06.03	Asistencia técnica para acceso a mercados de la MYPE	Porcentaje de MYPEs formalizados	91.7	92.5	93.6	98.5	98.5	INEI	INEI
		AEL06.04	Título de propiedad individual otorgados a favor de los beneficiarios.	Número de beneficiarios con títulos de propiedad	4546	4865	5600	6000	6000	INEI COFOPRI	INEI COFOPRI
		AEL06.05	Asistencia técnica empresarial focalizada a los actores económicos de la región Ancash	Porcentaje de MYPEs capacitados.	90.1	93.00	94.5	97.8	97.8	INEI	INEI
		AEL06.06	Apoyo integral a la reducción del costo, tiempo e inseguridad vial en el sistema de transporte	Porcentaje de carreteras asfaltadas.	8.3	8.6	9.3	10.1	10.1	INEI	INEI





**GOBIERNO REGIONAL DE ANCASH
PLAN ESTRATÉGICO INSTITUCIONAL 2015-2019**



Código OPEI	Objetivo Estratégico Institucional	Código AEB	Acciones Estratégicas Programadas	Indicadores	Años Base del Indicador		Meta				Fuente de Verificación	Fuente de Verificación	Responsable de la medición del indicador
					Año	Año	2015	2016	2017	Meta Total			
OPEI.07	Fortalecer la gestión de riesgo de desastres en la Región Ancash	AEL.07.01	Apoyo técnico en implementación de planes de prevención de riesgos de desastres permanente a Gobiernos Locales	Número de Gobiernos locales que implementan sus planes de prevención de riesgo desastres a nivel provincial.	0	2015	10	15	20	20	Registro de COER	Registro de COER	Registro de COER
			Programa de adaptación al cambio climático de manera integral orientado a las instituciones públicas y privadas.	Porcentaje de instrumentos técnicos implementados para el mejoramiento de la gestión ambiental y territorial para entes públicos privadas	0	2015	25	25	25	100	MINAM	MINAM	MINAM
			Asistencia técnica en temas ambientales de manera focalizada a los gobiernos locales.	Porcentaje de gobiernos locales técnicamente asistidos en temas ambientales	0.48	2015	0.5	0.52	0.56	0.56	MINAM	MINAM	MINAM
			Ejecutar el PIP "instalación de especies nativas forestales, para la provisión de servicios ambientales en los centros poblados de Machac, Chichamacha, I Patator en el distrito y provincia de Icaza"	Porcentaje de ejecución física de los componentes del PIP.	0	2015	50	25	25	100	GRI	GRI	GRI
OPEI.09	Fortalecer la seguridad ciudadana en la Región Ancash	AEL.09.01	Asistencia técnica en manejo de los recursos naturales entregados de manera oportuna a los beneficiarios	Porcentaje de superficie bajo modalidades de conservación	30.2	2015	35.2	37.2	39.3	39.3	INEI	INEI	INEI
			Programas de prevención en seguridad ciudadana permanente en la región Ancash	Tasa de denuncias de delitos (por 100 mil habitantes)	43.8	2015	46.64	48.12	49.66	49.66	MININTER	MININTER-CORESEC	MININTER-CORESEC
OPEI.10	Mejorar la calidad de la gestión pública en el gobierno regional de Ancash.	AEL.10.01	Fortalecer la Gestión Institucional	Porcentaje de sistemas administrativos implementados al 100%	81.40	2015	82.5	85.3	87.2	87.2	GRA	GRA	GRA





Gobierno Regional de Áncash

CAPITULO V

LA RUTA ESTRATÉGICA



**PLAN ESTRATEGICO INSTITUCIONAL
2017-2019.**



VI. RUTA ESTRATÉGICA

Prioridad	Objetivos Estratégicos Institucionales	Prioridad	Acción Estratégica Institucional	Entidades Organizadas Participantes	Orden de prioridad
1	Reducir las condiciones de pobreza extrema en las poblaciones vulnerables.	1,1	Apoyo social oportuno a la población vulnerable	MCLCP, GRDS	1
2	Reducir la desigualdad social en las poblaciones vulnerables	2,1	Asistencia técnica en temas sociales focalizada en personas vulnerables	INEI - ENAHO.	1
3	Reducir las brechas de género en la región Ancash.	3,1	Asistencia técnica en prevención y atención a la violencia física contra la mujer de manera oportuna en la región Ancash.	Ministerio de la Mujer	1
		4,1	Atención nutricional y recuperación oportuna para reducir la desnutrición crónica en niños menores de cinco años	DIRESA, GRDS	1
		4,2	Prevención y control de las enfermedades transmisibles de mayor incidencia de forma oportuna a favor de la población de Ancash	DIRESA, GRDS	2
		4,3	Atención para reducir la mortalidad materna neonatal de forma oportuna a favor del binomio madre niño.	DIRESA, GRDS	3
4	Mejorar la atención integral de salud en la población de Ancash	4,4	Prevención y control de las enfermedades no transmisibles de mayor incidencia de forma oportuna de a favor de la población de Ancash	DIRESA, GRDS	4
		4,5	Servicios de salud con capacidad resolutoria y operativa de los establecimientos de salud según categorización.	DIRESA, GRDS	5
		4,6	Acceso al aseguramiento público de forma permanente a favor de la población	DIRESA, GRDS	6
		4,7	Gestión del entorno ambiental en forma concertada para la población de Ancash.	DIRESA, GRDS	7





GOBIERNO REGIONAL DE ANCASH
PLAN ESTRATÉGICO INSTITUCIONAL 2019-2023

		4,8	Sistema de Vigilancia Epidemiológica e Información Estadística oportuna para toma de decisiones de autoridades.	DIRESA, GRDS	8
		4,9	Atención ante emergencias, urgencias y desastres de forma inmediata a la población vulnerable.	DIRESA, GRDS	9
		5,1	Fortalecimiento de capacidades en forma permanente a los docentes	DREA, GRDS, UGELES.	1
		5,2	Material educativo distribuido oportunamente a los estudiantes.	DREA, GRDS, UGELES.	2
		5,3	Programa de sensibilización permanente en temas de violencia familiar orientados a padres de familia.	DREA, GRDS, UGELES.	3
		5,4	Acondicionamiento de infraestructura educativa oportuna para los estudiantes	DREA, GRDS, UGELES.	4
		6,1	Asistencia técnica a las cadenas productivas de forma permanente a favor de los productores organizados.	DRA, DIREPRO, Cámara de Comercio y Turismo Ancash	1
		6,2	Asistencia técnica a los prestadores de servicios turísticos.	DRA, DIREPRO, Cámara de Comercio y Turismo Ancash	2
		6,3	Asistencia técnica para acceso a mercados de MYPES	DRA, DIREPRO, Cámara de Comercio y Turismo Ancash	3
		6,4	Título de propiedad individual sancionados a favor de los beneficiarios	DRA, DIREPRO, Cámara de Comercio y Turismo Ancash	4
		6,5	Asistencia técnica empresarial focalizada a los actores económicos de la región Ancash.	DRA, DIREPRO, Cámara de Comercio y Turismo Ancash	5
		6,6	Apoyo integral a la reducción del costo, tiempo e inseguridad vial en el sistema de transporte.	DRA, DIREPRO, Cámara de Comercio y Turismo Ancash	6
7	Fortalecer la gestión de riesgo de desastres en la Región Ancash	7,1	Apoyo técnico en implementación de planes de prevención de riesgos de desastres permanente a Gobiernos Locales	GERINGMA, GL, CARE, SENFOR, DEFA	1





GOBIERNO REGIONAL DE ANCASH
PLAN ESTRATÉGICO INSTITUCIONAL 2017-2019

8	Promover el manejo sostenible de los recursos naturales de la región Ancash.	8,1	Programa de adaptación al cambio climático de manera integral orientado a las instituciones públicas y privadas.	GRRNGMA, INDECI, MINAM, PNH, IM, DRA, DREA, SERNANP	1
		8,2	Asistencia técnica en temas ambientales de manera focalizada a los gobiernos locales.	GRRNGMA, INDECI, MINAM, PNH, IM, DRA, DREA, SERNANP	2
		8,3	Ejecutar el PIP "instalación de especies nativas forestales, para la provisión de servicios ambientales en los centros poblados de Machac, Chichucancha, I Putcor en el distrito y provincia de Huarí"	GRRNGMA, INDECI, MINAM, PNH, IM, DRA, DREA, SERNANP	3
		8,4	Asistencia técnica en manejo de los recursos naturales entregados de manera oportuna a los beneficiarios	GRRNGMA, INDECI, MINAM, PNH, IM, DRA, DREA, SERNANP	4
9	Fortalecer la seguridad ciudadana en la Región Ancash	9,1	Programas de prevención en seguridad ciudadana permanente en la región	PNP, CORESEC, Ministerio Público.	1
10	Mejorar la calidad de la gestión pública en el gobierno regional de Ancash.	10,1	Fortalecer la Gestión Institucional	GRA	1





VII. MATRIZ DE RESUMEN DE OBJETIVOS Y ACCIONES ESTRATÉGICAS INSTITUCIONALES

Código OEI	Objetivo	Indicador	Año Bases		Año Meta		Valor actual del Indicador	Año Meta		Valor actual del Indicador	Año Meta		Tipo de datos	Fuente de datos	Responsable	Indicador	Año Bases	Año Meta	Valor actual del Indicador	Año Meta	Tipo de datos	Fuente de datos						
			2015	2016	2017	2018		2019	2015		2016	2017											2018	2019				
OEI.01	Reducir las condiciones de pobreza extrema en las poblaciones vulnerables.	Índice de Desarrollo Humano	0.2825	2012	0.4429	2016	0.48	0.483	0.49	0.49	0.49	0.49	P NUD	P NUD	Apoyo social oportuno a la población vulnerable	Porcentaje de la población vulnerable que recibe apoyo social oportuno.	17.5	2015	17.1	2016	18.2	19.3	20.6	20.6	INEI	INEI	ENVI	INEI
OEI.02	Reducir la desigualdad social en las poblaciones vulnerables	Tasa de jefas de hogar que han sufrido ser discriminado	16.7	2015	16.1	2016	15.7	14.8	14.2	14.2	14.2	14.2	INEI - ENAH O.	INEI - ENAH O.	Asistencia técnica en temas sociales focalizada en personas vulnerables.	Porcentaje de personas vulnerables atendidas técnicamente.	16.7	2015	17.56	2016	18.03	18.73	19.46	19.46	INEI	INEI	ENVAHO	ENVAHO
OEI.03	Reducir las brechas de género en la región Ancash.	Porcentaje de las mujeres que experimentan violencia física por el compañero, en los últimos doce meses.	30.86	2015	30.12	2016	29.5	28.23	27.4	27.4	27.4	27.4	INEI - ENAH O.	INEI - ENAH O.	Asistencia técnica en situaciones y violencia física contra la mujer de manera oportuna en la región Ancash.	Porcentaje de las mujeres que experimentan violencia física por el compañero, en los últimos doce meses.	30.86	2015	30.1	2016	29.08	28.25	27.4	27.4	INEI	INEI	ENVAHO	ENVAHO





**GOBIERNO REGIONAL DE ANCASH
PLAN ESTRATÉGICO INSTITUCIONAL 2014-2019**



Objetivo		Indicador		Meta		Estrategia		Acción		Medio		Fuente	
Descripción	Código	Unidad	Valor	Unidad	Valor	Descripción	Responsable	Descripción	Responsable	Descripción	Responsable	Descripción	Responsable
Mejorar la inversión en servicios de atención integral de salud en la población de Ancash	OBE04	%	74.9	2015	75.8	2016	75.8	Atención institucional y recuperación oportuna para reducir la dramática disminución en otros recursos de cinco años.	ARE04.01	DERESA	DERESA	DERESA	DERESA
			20.28	2015	20.9	2016	21.6	22.3	23.6	23.6	23.6	DERESA	DERESA
Tasa de demografía crítica de niños (ni) menores de 5 años (presión de referencia OMS).	ARE04.02	%	20.28	2015	20.1	2016	19.44	Prevención y control de las enfermedades transmisibles de mayor incidencia de forma oportuna a favor de la población de Ancash.	ARE04.02	DERESA	DERESA	DERESA	DERESA
			7.95	2015	7.51	2016	7.2	7	6.05	6.05	DERESA	DERESA	DERESA
Atención para reducir la mortalidad materna neonatal de forma oportuna a favor del bienestar madre niño	ARE04.03	%	20.28	2015	20.1	2016	19.41	Atención para reducir la mortalidad materna neonatal de forma oportuna a favor del bienestar madre niño.	ARE04.03	DERESA	DERESA	DERESA	DERESA
			63	2015	64.3	2016	63.5	62.5	61.5	61.5	DERESA	DERESA	DERESA
Prevención y control de las enfermedades no transmisibles de mayor incidencia de forma oportuna de a favor de la población de Ancash	ARE04.04	%	20.28	2015	20.1	2016	19.63	Prevención y control de las enfermedades no transmisibles de mayor incidencia de forma oportuna de a favor de la población de Ancash.	ARE04.04	DERESA	DERESA	DERESA	DERESA
			7.95	2015	7.51	2016	7.2	7	6.05	6.05	DERESA	DERESA	DERESA





GOBIERNO REGIONAL DE ANCASH
PLAN ESTRATÉGICO INSTITUCIONAL 2014-2019

Objetivo	Indicador	Unidad de Medida	2015	2016	2017	2018	2019	2015	2016	2017	2018	2019	Indicador	Unidad de Medida	2015	2016	2017	2018	2019	Indicador	Unidad de Medida	2015	2016	2017	2018	2019					
Fortalecer la seguridad ciudadana en la Región Ancash	Mejorar la calidad de la gestión pública en el gobierno regional de Ancash	Tasa de denuncias de delitos (por 10 0 mil habitantes)	43.8	2016	44.5	48.12	49.66	43.8	2016	44.5	48.12	49.66	Porcentaje de ejecución de obras de inversión física de los componentes del PIP.	AEL04.03	30.2	2015	33.2	37.2	39.3	30.2	2015	33.2	37.2	39.3	Tasa de denuncias de delitos (por 10 0 mil habitantes)	MININ TBR	43.8	2015	44.5	48.12	49.66
			25	2015	27	35	40	25	2015	27	35	40			43.8	2015	44.5	48.12	49.66												
Fortalecer la seguridad ciudadana en la Región Ancash	Mejorar la calidad de la gestión pública en el gobierno regional de Ancash	Tasa de denuncias de delitos (por 10 0 mil habitantes)	43.8	2016	44.5	48.12	49.66	43.8	2016	44.5	48.12	49.66	Porcentaje de ejecución de obras de inversión física de los componentes del PIP.	AEL04.03	30.2	2015	33.2	37.2	39.3	30.2	2015	33.2	37.2	39.3	Tasa de denuncias de delitos (por 10 0 mil habitantes)	MININ TBR	43.8	2015	44.5	48.12	49.66
			25	2015	27	35	40	25	2015	27	35	40			43.8	2015	44.5	48.12	49.66												
Fortalecer la seguridad ciudadana en la Región Ancash	Mejorar la calidad de la gestión pública en el gobierno regional de Ancash	Tasa de denuncias de delitos (por 10 0 mil habitantes)	43.8	2016	44.5	48.12	49.66	43.8	2016	44.5	48.12	49.66	Porcentaje de ejecución de obras de inversión física de los componentes del PIP.	AEL04.03	30.2	2015	33.2	37.2	39.3	30.2	2015	33.2	37.2	39.3	Tasa de denuncias de delitos (por 10 0 mil habitantes)	MININ TBR	43.8	2015	44.5	48.12	49.66
			25	2015	27	35	40	25	2015	27	35	40			43.8	2015	44.5	48.12	49.66												



VIII. ANEXOS

1. Priorización de proyectos

PROGRAMACION Y FORMULACION DEL PRESUPUESTO MULTIANUAL AÑO FISCAL 2017-2019
(EN NUEVOS SOLES)

76.069.074	68.930.700
3.251.890	3.004.454
5.206.684	15.617.815
68.008.700	78.069.074

ASIGNACION DE PRESUPUESTO TOTAL ANUAL
GASTO ESTUDIOS DE PREINVERSION(%)
GASTO MANT. INFRAESTRUCTURA BASICAS(%)
GASTO PROYECTOS DE INVERSION(73%)

0 0 0 0

BMP	OBMP	NOMBRE DEL PROYECTO	UBICACION	VIABILIDAD	ESTADO	COSTO (SIMP)	COSTO (EXP. TECNICO)	EJEC. A 2015	PIM2015	SALDO	PROGRAMACION MULTIANUAL 2017-2019				META TOTAL	
											META ANUAL	PMP-2017	PMP-2018	PMP-2019		FME-TOTAL
GRA	Aj					726.82 6.798	541.038.364	71.616.607	29.291.97	620.78 8.044	0	68.000.701	68.000.701	68.000.701	146.682.693	
PROYECTOS DE INVERSION:																
TRANSPORTE																
2195462	2195646	REHABILITACION Y MEJORAMIENTO DE LA CARRETERA MURU-COCA-LIACLA, DISTRITO DE ABELARDO LEZAMETA, LA PRIMAVERA, CANIS Y MANGAS, PROVINCIA DE BOLOGNESI - ANCASH	BOLOGNESI		PERFIL APROBADO	6.064,9 83,00	0,00	0,00	2.665.000,00	3.668,9 90	10,00 KM	0,00	3.398.590,00	0,00	3.398.590,00	19,11 KM
189798	2194105	CONSTRUCCION DE LA TROCHA CARROZABLE OCOROS, NUEVA FLORIDA, LACCHAS, PARCORRALDA, PROVINCIA DE OCOROS	OOCROS	Viable	FACTIBLE APROBADO	13.237. 464,00	14.500.000,00	0,00	6.618.752,00	6.618,7 32	12,50 KM	0,00	6.618.752,00	0,00	8.818.792,00	26,25 KM
											28.854.776	23.328.856	18.743.796	10.617.722		



**GOBIERNO REGIONAL DE ANCASH
PLAN ESTRATÉGICO INSTITUCIONAL 2014-2019**

CÓDIGO	PROYECTO	YUNGAY	VIABLE	FACTIBIL. APROBADO	18.630.840,00	41.150.812,06	800.514,78	4.090.085,00	11.930.280,22	12,00 KM	8.365.161,70	3.595.000,07	0,00	11.930.280,22	27,49 KM
2046190	MEJORAMIENTO DE LA CARRETERA YUNGAY - LLANGARICO, DISTRITO YUNGAY, PROVINCIA DE YUNGAY - ANCASH	YUNGAY	VIABLE	FACTIBIL. APROBADO	119.380.709,00	138.087.291,81	70.021.243,81	0,00	49.359.486,39	37,11 KM	9.871.830,08	19.743.796,18	19.743.796,18	49.359.486,39	111,32 KM
2010964	REHABILITACION Y MEJORAMIENTO DE LA CARRETERA HUARMEY - ALA - REQUIY	YUNGAY	VIABLE	FACTIBIL. APROBADO	119.380.709,00	138.087.291,81	70.021.243,81	0,00	49.359.486,39	37,11 KM	9.871.830,08	19.743.796,18	19.743.796,18	49.359.486,39	111,32 KM
254276	AGROPECUARIO INSTALACION DEL SERVICIO DE AGUA DEL SISTEMA DE RIEGO YANACOOCHA EN LA LOCALIDAD DE YANACOOCHA, DISTRITO DE CHINGAS, PROVINCIA DE ANTONIO RAYMONDI - REGION ANCASH	A. RAYMONDI		PERFIL APROBADO	7.157,277,00		0,00	0,00	0	1250000 M3	3.578.638,20	3.578.638,50	0,00	7.157.277,00	1260000 M3
109634	2115672: MEJORAMIENTO DE CANALES DE RIEGO DEL SISTEMA INTEGRAL DEL RÍO CASCA DISTRITO DE INDEPENDENCIA PROVINCIA DE HUARAZ - REGION ANCASH	BOLOGNESI		EXP. TECN. ELABORACION	3.501,856,00	5.220.263	120.282,77	0,00	3.381,395	9,02 KM	3.381.386,23	0,00	0,00	3.381.385,23	9,02 KM
130762	2233399: REPRESENTAMIENTO DE LA LAGUNA DE COYLLOROOCHA, YURACMARCA - LA PAMPA PROVINCIA DE HUAYLAS-REGION ANCASH	HUARAZ	VIABLE	FACTIBIL. APROBADO	23.934.890,00	0	0,00	0,00	23.934.890,00	890177,33	4.768.912,00	7.190.368,00	11.987.290,00	23.934.890,00	2670032 M3
124684	2.195404: MEJORAMIENTO Y AMPLIACION DEL CANAL DE IRRIGACION CHANGARAYO EN LOS DISTRITOS DE JANGAS, YUNGAY Y ANTA EN LAS PROVINCIAS DE HUARAZ Y CARHUAZ - REGION ANCASH	HUARAZ	VIABLE	FACTIBIL. APROBADO	12.235.426,00	0,00	0,00	0,00	12.235.426,00	21,81 KM	4.078.476,33	4.078.476,33	4.078.476,33	12.235.426,00	43,82 KM
74335	2093305: CONSTRUCCION DEL CANAL DE IRRIGACION INTERDISTRITAL JUJCHI EN LOS DISTRITOS DE HUACLLAN, CORIS, EN LA PROVINCIA DE ALA - REGION ANCASH	SHILIAS	VIABLE	EXP. TECNICO APROBADO	8.837,926	10.797.880	189.639,30	0,00	8.846,289,70	8,07 KM	4.329.144,35	4.329.144,86	0,00	8.648.288,70	13,33 KM
36554	2130282: AMPLIACION Y CONSTRUCCION DEL SISTEMA DE ELECTRIFICACION RURAL, RED PRIMARIA Y RED SECUNDARIA - LOCALIDADES DEL DISTRITO DE POMABAMBA, PROVINCIA POMABAMBA - REGION ANCASH	POMABAMBA A	VIABLE	EXP. TECNICO APROBADO	6.138,478,00	17.016.778	113.816,00	4.094.147,00	1.261,515,00	0,5 OBRA	1.931.515,00	0,00	0,00	1.931.515,00	01 OBRA
12553	2119819: AMPLIACION Y CONSTRUCCION DEL SISTEMA DE ELECTRIFICACION RURAL, RED PRIMARIA Y RED SECUNDARIA DE LAS LOCALIDADES DEL AREA DE INFLUENCIA DEL FBE PAMPAS, DEL DISTRITO DE PAMPAS, PROVINCIA PALLABCA, REGION ANCASH	POMABAMBA A	VIABLE	EXP. TECNICO APROBADO	8.863,372,00	10.016.719	0,00	0,00	8.863,372,00	0,5 OBRA	0,00	0,00	8.863.372,00	8.863.372,00	01 OBRA
	EDUCACION										13.964.765	16.770.516	20.338.876	54.293.499	






GOBIERNO REGIONAL DE ANCASH
PLAN ESTRATÉGICO INSTITUCIONAL 2014-2018

320068	2.173400	MEJORAMIENTO DE LOS SERVICIOS EDUCATIVOS DE LA I.E. SIMÓN ANTONIO BOLIVAR PRAUCOB, DISTRITO DE INDEPENDENCIA PROVINCIA DE HUARAZ, REGION ANCASH.	YUNGAY	VIABLE	EXP. TEC. ELABORACION	35,304,434.00	0,00	0,00	0,00	35,304,434.00	11,788,144.87	11,788,144.87	11,788,144.87	35,304,434.00	24 AULAS
244621	2.173376	MEJORAMIENTO DE LOS SERVICIOS EDUCATIVOS DEL NIVEL INICIAL DE LAS INSTITUCIONES EDUCATIVAS N. 86120, 114, 86238, 86275, 86314 Y 86787 DE LAS PROVINCIAS DE HUARAZ Y CARMARUZ, DEPARTAMENTO DE ANCASH	HUARAZ	VIABLE	EXP. TEC. ELABORACION	7,685,120.00	192,128.00	0,00	0,00	7,877,248.00	3,074,046.00	0,00	2,784,368.00	5,858,408.00	12 AULAS
244401	2.173379	MEJORAMIENTO DE LOS SERVICIOS EDUCATIVOS DEL NIVEL INICIAL DE LAS INSTITUCIONES EDUCATIVAS N. 86916, 86167, 1646, 1656, 1660, 035 Y 385 DE LAS PROVINCIAS DE AJA, REQUAY Y BOLOGNESI, DEPARTAMENTO DE ANCASH	REQUAY	VIABLE	EXP. TEC. ELABORACION	7,743,070.00	183,712.69	0,00	0,00	7,926,782.69	3,098,403.00	0,00	4,455,392.00	7,564,795.00	14 AULAS
244916	2.194586	MEJORAMIENTO, AMPLIACION DE LOS SERVICIOS DE EDUCACION SUPERIOR DEL INSTITUTO SUPERIOR DE EDUCACION PUBLICA EN EL DISTRITO DE INDEPENDENCIA, PROVINCIA DE HUARAZ - REGION ANCASH	HUARAZ	VIABLE	EXP. TEC. ELABORACION	6,085,010.00	0,00	0,00	0,00	6,085,010.00	1,628,820.30	1,628,820.30	1,628,820.30	5,485,890.80	10 AULAS
110673	2.110341	SALUD CONSTRUCCION E IMPLEMENTACION DEL HOSPITAL LA CALETA, DISTRITO DE CHIMBOTE, PROVINCIA DEL SANTA - REGION ANCASH	CARHUAZ	VIABLE	EXP. TECNICO APROBADO	171,790,618.00	11,803,493.33	0,00	0,00	183,593,493.33	6,570,802.00	4,396,077.45	3,441,270.36	14,508,349.53	01 ESTABLE CEMENTO
SUMATORIA:						486,154,942.00	358,534.33	301,366,787.00	0,00	888,056,263.33	68,539,791.00	68,539,791.00	68,539,791.00	145,488,408.00	

81-

ESTUDIOS DE PREINVERSION/CONSULTAS Y EVALUACION

001633	ELABORACION DE PERFILES DE PRE INVERSION				EJECUCION	5,650.00	1,482,500.00	0,00	0,00	4,387.500,00	1,630,945.00	1,630,945.00	1,630,945.00	4,892,894.70	
008061	EVALUACION DE PERFILES DE INVERSION PUBLICA				EJECUCION	5,650.00	1,482,500.00	0,00	0,00	4,387.500,00	1,630,945.00	1,630,945.00	1,630,945.00	4,892,894.70	
SUMATORIA:						11,300.00	2,965,000.00	0,00	0,00	8,775.000,00	3,261,890.00	3,261,890.00	3,261,890.00	9,785,689.40	





**GOBIERNO REGIONAL DE ANCASH
PLAN ESTRATÉGICO INSTITUCIONAL 2017-2019**

0,0418 0,042 0,042

01- MANTENIMIENTO DE INFRAESTRUCTURA VIAL BÁSICA

5,00145	MANTENIMIENTO PERIÓDICO DE LA CARRETERA DEPARTAMENTAL: CALLEJÓN DE HUAYLAS - CHACAS - SAN LUIS							17.500,000	0,00	1.680.000,00	15.820.000,00	1.680.000,00	1.680.000,00	1.680.000,00	1.680.000,00	1.680.000,00	1.680.000,00	1.680.000,00	118,00 KM
5,00143	CONSERVACION VIAL POR NIVELES DE SERVICIO DE LA CARRETERA DEPARTAMENTAL AN-106 EMP. PE-3N YUNGAY - LLANGANICO - YANAMBA - EMP. ANTIOS LLACMA, PROVINCIA DE YUNGAY-ANCASH			58.908,486	64.790.511,50	1.030.000,00	57.280.485,00		0,00	1.620.000,00	1.620.000,00	1.620.000,00	1.620.000,00	1.620.000,00	1.620.000,00	1.620.000,00	1.620.000,00	24,77 KM	
5,00143	CONSERVACION VIAL POR NIVELES DE SERVICIO DE LA CARRETERA DEPARTAMENTAL: EMP. PE-1N (HUARMEY) - HUAMBABAJA - ALMA - EMP. PE - 3N REQUAY, PROVINCIAS HUARMEY-ALMA-REQUAY-ANCASH			66.098,048	72.072.892,80	1.650.000,00	64.648.048,00		0,00	1.520.000,00	1.520.000,00	1.520.000,00	1.520.000,00	1.520.000,00	1.520.000,00	1.520.000,00	1.520.000,00	24,77 KM	
5,00145	MANTENIMIENTO PERIÓDICO DE LA CARRETERA DEPARTAMENTAL: EMP. PE-3N (GATAC) - TUNEL KAPUJISH - CHAVIN DE HUANTAR - SAN MARCOS - EMP. PE-14 A (SUCCHA) PROVINCIAS DE REQUAY Y HUARL DEPARTAMENTO DE ANCASH			36.682,803	38.471.083,30	0,00	35.082.803,00		0,00	1.076.484,00	1.076.484,00	1.076.484,00	1.076.484,00	1.076.484,00	1.076.484,00	1.076.484,00	1.076.484,00	34,04 KM	
	SUMATORIA:								SUMATORIA A MARCO									17.883.452	
										9.073.616	0,076	0,076	0,076	0,076	0,076	0,076	0,076	0,076	

	TOTAL PRESUPUESTO MIL TERNAL 2017-2019-SEDE CENTRAL	(A+B+C)
	70.000.974,4	70.000.974,4
	78.030.073,6	172.957.503,6

Fuente: GRI



2. Plantilla de articulación

Objetivo Estratégico del PDR		Objetivo Estratégico			Acción Estratégico				Objetivo Estratégico Institucional			
Objetivo Estratégico del PDR	Indicador	Línea base	Meta 2021	Acción Estratégico del PDR	Indicador	Línea Base Año 2015	Meta 2021	Tipo de Articulación	Objetivo Estratégico Institucional	Indicador	Línea base	Meta 2019
1. Garantizar la Equidad Social con la Reducción de la Nivel de Pobreza	Tasa de pobreza	17.50	10.9	Articulación de las políticas públicas relacionadas con las dimensiones del desarrollo humano (Sociales, económicas, ambientales, salud, educación e institucionales) para la reducción de los niveles de pobreza regional y local con participación del sector público, privado y sociedad civil para cerrar las brechas sociales.	Índice de Desarrollo Humano	0.4756	0.5876	PDR	Reducir las condiciones de pobreza extrema en las poblaciones vulnerables.	Índice de Desarrollo Humano	0.2825	0.501
	Tasa de pobreza extrema	5.30	2.12									
	Índice de Desarrollo Humano	0.4756	0.5876									





**GOBIERNO REGIONAL DE ANCASH
PLAN ESTRATÉGICO INSTITUCIONAL 2017-2019**



Objetivo Estratégico del PDRC	Objetivo Estratégico			Acción Estratégico			Objetivo Estratégico Institucional					
	Indicador	Línea base	Meta 2021	Acción Estratégico del PDRC	Indicador	Línea Base Año 2015	Meta 2021	Tipo de Articulación	Objetivo Estratégico Institucional	Indicador	Línea base	Meta 2019
1. Garantizar la Equidad Social con la Reducción de la Nivel de Pobreza	Tasa de pobreza	17.50	10.9	Generar condiciones y capacidades para la inclusión económica, la promoción social y la erradicación progresiva de la pobreza.	Índice de Desarrollo Humano	0.4756	0.5876	PDRC	Reducir la desigualdad social en las poblaciones vulnerables.	Tasa de jefes de hogar que han sentido ser discriminados.	16.7	21.00
	Tasa de pobreza extrema	5.30	2.12									
	Índice de Desarrollo Humano	0.4756	0.5876	Desarrollar e implementar proyectos sostenibles con las poblaciones vulnerables y de extrema pobreza aprovechando sus potencialidades para generar su auto sustento y mejor calidad de vida.	Tasa de pobreza	17.50	10.9					



Objetivo Estratégico				Acción Estratégico				Objetivo Estratégico Institucional				
Objetivo Estratégico del PDR	Indicador	Línea base	Meta 2021	Acción Estratégico del PDR	Indicador	Línea Base Año 2015	Meta 2021	Tipo de Articulación	Objetivo Estratégico Institucional	Indicador	Línea base	Meta 2019
1. Garantizar la Equidad Social con la Reducción de la Nivel de Pobreza	Tasa de pobreza	17.50	10.9	Generar condiciones y capacidades para la inclusión económica, la promoción social y la erradicación progresiva de la pobreza.	Índice de Desarrollo Humano	0.4756	0.5876	PDR	Reducir las brechas de género en la región Ancash..	Porcentaje de las mujeres que experimentaron violencia física por el conyugue, en los últimos doce meses.	30.86	25.82
	Tasa de pobreza extrema	5.30	2.12									
	Índice de Desarrollo Humano	0.4756	0.5876	Desarrollar e implementar proyectos sostenibles con las poblaciones vulnerables y de extrema pobreza aprovechando sus potencialidades para generar su auto sustento y mejor calidad de vida.	Tasa de pobreza	17.50	10.9					





**GOBIERNO REGIONAL DE ANCASH
PLAN ESTRATÉGICO INSTITUCIONAL 2015-2019**



Objetivo Estratégico del PDRC	Objetivo Estratégico			Acción Estratégico			Objetivo Estratégico Institucional					
	Indicador	Línea base	Meta 2021	Acción Estratégico del PDRC	Indicador	Línea Base Año 2015	Meta 2021	Tipo de Articulación	Objetivo Estratégico Institucional	Indicador	Línea base	Meta 2019
2. Mejorar la calidad de la Salud y las Condiciones de Habitabilidad	Tasa de desnutrición crónica de niños (as) menores de 5 años (patrón de referencia OMS).	20.28	12	Articular y fortalecer políticas nacionales de salud con los niveles regional y local con participación del sector público, privado y sociedad civil, priorizando la atención a los grupos: materno, infantil y juvenil.	Tasa de desnutrición crónica de niños (as) menores de 5 años (patrón de referencia OMS).	0.4756	0.5876	PDRC	Mejorar la atención integral de salud en la población de Ancash	Población con acceso a los servicios de atención integral de salud.	74.9	80.1
	Tasa de Mortalidad Infantil (por 1000 nacidos vivos).	16.01	10	Fortalecer la atención integral de salud en los cuatro componentes: promoción, prevención, recuperación y rehabilitación, para mejorar la situación de salud de la población.	Tasa de Mortalidad Infantil (por 1000 nacidos vivos).	17.50	10.9	PDRC		Tasa de desnutrición crónica de niños (as) menores de 5 años (patrón de referencia OMS).	20.28	16.0



**GOBIERNO REGIONAL DE ANCASH
PLAN ESTRATÉGICO INSTITUCIONAL 2015-2019**



Objetivo Estratégico del PDRC	Objetivo Estratégico			Acción Estratégico			Objetivo Estratégico Institucional					
	Indicador	Línea base	Meta 2021	Acción Estratégico del PDRC	Indicador	Línea Base Año 2015	Meta 2021	Tipo de Articulación	Objetivo Estratégico Institucional	Indicador	Línea base	Meta 2019
2. Mejorar la calidad de la Salud y las Condiciones de Habitabilidad	Porcentaje de estudiantes de 2º grado de primaria con nivel suficiente en comprensión lectora.	43.30	70.1	Articular y fortalecer las políticas nacionales de educación en los niveles regional y local con participación del sector público, privado y sociedad civil para alcanzar una educación de calidad.	Tasa de desnutrición crónica de niños (as) menores de 5 años (patrón de referencia OMS).	0.4756	0.5876	PDRC	Mejorar los servicios educativos en la región Ancash.	Porcentaje de estudiantes de 2º grado de primaria en comprensión lectora	43.3	57.00
	Porcentaje de estudiantes de 2º grado de primaria con nivel suficiente en matemáticas	24.60	40.27	Generar programas y/o proyectos regionales y locales que contribuyan a la mejora de la educación de la población ancashina cerrando brechas entre la zona rural y urbana, público y privado.	Tasa de Mortalidad Infantil (por 1000 nacidos vivos).	17.50	10.9	PDRC		Porcentaje de estudiantes de 2º grado de primaria en matemática	24.6	28.40





**GOBIERNO REGIONAL DE ANCASH
PLAN ESTRATÉGICO INSTITUCIONAL 2015-2019**

Objetivo Estratégico del PDRC	Objetivo Estratégico			Acción Estratégica			Objetivo Estratégico Institucional					
	Indicador	Línea base	Meta 2021	Acción Estratégica del PDRC	Indicador	Línea Base Año 2015	Meta 2021	Tipo de Articulación	Objetivo Estratégico Institucional	Indicador	Línea base	Meta 2019
Promover la Competitividad y el Empleo Digno	Número de arribos turísticos	1153229	1'500,000	Articular las políticas nacionales de promoción de la competitividad con la dinámica regional y local entre el sector público, privado y sociedad civil, para generar oportunidades.	PBI Per cápita	4791.58	30000.00	PDRC	Incrementar la competitividad de las actividades económicas de la Región Ancash.	PBI per cápita	4791.58	4805.2
	PBI Per cápita	4791.58	30000.00									
	Porcentaje de PEA ocupada	43.12	51.87	Generar programas y/o proyectos regionales y locales que contribuyan al crecimiento económico regional con oportunidades de empleo adecuado y digno, priorizando la población juvenil.	Porcentaje de PEA ocupada	43.12	51.87	PDRC		Índice de competitividad Regional.	0.23	0.30



**GOBIERNO REGIONAL DE ANCASH
PLAN ESTRATÉGICO INSTITUCIONAL 2015-2021**

Objetivo Estratégico del PDR	Objetivo Estratégico			Acción Estratégica			Objetivo Estratégico Institucional					
	Indicador	Línea Base	Meta 2021	Acción Estratégica del PDR	Indicador	Línea Base Año 2015	Meta 2021	Tipo de Articulación	Objetivo Estratégico Institucional	Indicador	Línea base	Meta 2019
Mejorar la Calidad Ambiental Disminución de los Riesgos asociados a cambios en el clima y eventos geológicos	Índice de Desempeño Ambiental	0.4863	0.5721	Garantizar que los planes, programas y proyectos incluyan gestión del riesgo de desastres en el ámbito regional y locales para desarrollar intervenciones sostenibles.	Índice de Desempeño Ambiental	0.4863	0.5721	PDR	Fortalecer la gestión de riesgos de desastres en la Región Ancash.	Número de Emergencias Asociadas a Eventos de Cambios Climáticos o Desastres Geológicos	96	82
	Número de riesgos por emergencias asociadas a cambios en el clima y eventos geológicos	96	85		Número de riesgos por emergencias asociadas a cambios en el clima y eventos geológicos	96	85					





**GOBIERNO REGIONAL DE ANCASH
PLAN ESTRATÉGICO INSTITUCIONAL 2019-2021**



Objetivo Estratégico		Acción Estratégico			Objetivo Estratégico Institucional							
Objetivo Estratégico del PDRC	Indicador	Línea base	Meta 2021	Acción Estratégico del PDRC	Indicador	Línea Base Año 2015	Meta 2021	Tipo de Articulación	Objetivo Estratégico Institucional	Indicador	Línea base	Meta 2019
Mejorar la Calidad Ambiental con la Disminución de los Riesgos asociados a cambios en el clima y eventos geológicos	Índice de Desempeño Ambiental	0.4863	0.5721	Fortalecer las políticas y estrategias de protección, conservación, recuperación y restauración de los ecosistemas naturales, en especial de la biodiversidad amenazada.	Índice de Desempeño Ambiental	0.4863	0.5721	PDRC	Promover el manejo sostenible de los recursos naturales de la región Ancash.	Porcentaje de hectáreas de suelo reforestado	13.3	17.2
	Número de riesgos por emergencias asociadas a cambios en el clima y eventos geológicos	96	85	Desarrollar políticas de retribución por daños y servicios eco sistémicos (bienes y servicios) para la preservación y generación de políticas de conservación y promoción de la biodiversidad.	Número de riesgos por emergencias asociadas a cambios en el clima y eventos geológicos	96	85	PDRC				





**GOBIERNO REGIONAL DE ANCASH
PLAN ESTRATÉGICO INSTITUCIONAL 2017-2019**



Objetivo Estratégico del PDRC	Objetivo Estratégico			Acción Estratégico			Objetivo Estratégico Institucional					
	Indicador	Línea base	Meta 2021	Acción Estratégico del PDRC	Indicador	Línea Base Año 2015	Meta 2021	Tipo de Articulación	Objetivo Estratégico Institucional	Indicador	Línea base	Meta 2019
Mejorar el Nivel de seguridad ciudadana	Población de 15 y más años de edad Víctima de algún hecho delictivo	29.90	39.15	implementación de las políticas nacionales, en los niveles Regional y local articulando con los sectores público, privado y sociedad civil	Población de 15 y más años de edad Víctima de algún hecho delictivo	29.90	39.15	PDRC	Fortalecer la seguridad ciudadana en la Región Ancash	Tasa de denuncias de delitos (por 100 mil habitantes)	43.80	52.87
	Número de conflictos sociales (activos y latentes).	37	26	Articular y fortalecer los planes y proyectos con los sistemas de seguridad ciudadana nacional, regional y local, para disminuir, prevenir y accionar de manera oportuna en los índices de criminalidad en la región.	Número de conflictos sociales (activos y latentes).	37	26	PDRC				



2. Ficha técnica de los indicadores de los objetivos

FICHA TÉCNICA DEL INDICADOR			
Objetivo estratégico institucional	Reducir las condiciones de pobreza y pobreza extrema en las poblaciones vulnerables.		
Nombre del Indicador	Índice de Desarrollo Humano -IDH		
Definición de la Variable	El Índice de Desarrollo Humano (IDH) es un indicador del desarrollo humano por país, elaborado por el programa de las naciones unidas para el desarrollo (PNUD). Se basa en un indicador social estadístico compuesto por tres parámetros: vida larga y saludable, educación y nivel de vida digno.		
Tipo de indicador	Resultado		
Nivel de desagregación geográfica	Departamental		
Línea de base o valor de base	Línea de base o valor de base	Año	
	0.2825	2012	
Valor actual	Valor actual	Año	
	0.4429	2016	
Justificación	Se escogió el indicador porque evidencia los cambios en el desarrollo de la habitabilidad como un indicador compuesto.		
Sentido del indicador	Ascendente		
Limitaciones y supuestos empleados	El comportamiento de las mediciones del indicador muestra leves perturbaciones; por lo cual, el ajuste del modelo matemático estimado será el óptimo.		
Variables de medición	Desarrollo humano		
Método de cálculo	$IDH = (\text{Esperanza de vida al nacer} + \text{Índice de Educación} + \text{PBI per cápita}) / 3$		
Prioridad de las mediciones	Anual		
Fuente de datos	Programa de las Naciones Unidas para el Desarrollo (PNUD)		
Fuente de verificación del indicador	Programa de las Naciones Unidas para el Desarrollo (PNUD)		
Órgano o entidad responsable de la medición	Programa de las Naciones Unidas para el Desarrollo (PNUD)		



FICHA TÉCNICA DEL INDICADOR			
Objetivo estratégico institucional	Reducir la desigualdad social en las poblaciones vulnerables		
Nombre del Indicador	Tasa de jefes de hogar que han sentido ser discriminados.		
Definición de la Variable	Se entiende por integración todo proceso dinámico y multisectorial que posibilita a las personas que se encuentran en un sistema marginal.		
Tipo de indicador	Resultado		
Nivel de desagregación geográfica	Departamental		
Línea de base o valor de base	Línea de base o valor de base	Año	
	16.7	2015	
Valor actual	Valor actual	Año	
	16.10	2016	
Justificación	Se escogió el indicador porque evidencia los cambios en el desarrollo de la habitabilidad como un indicador compuesto.		
Sentido del indicador	Descendente		
Limitaciones y supuestos empleados	Jefes del hogar que han percibido ser discriminados respecto al total de jefes de hogares X100		
Variables de medición	Jefe del hogar discriminados		
Método de cálculo	Total de personas discriminadas jefes del hogar/total de personas jefes del hogar *100		
Prioridad de las mediciones	Anual		
Fuente de datos	INEI - ENAHO		
Fuente de verificación del indicador	INEI - ENAHO		
Órgano o entidad responsable de la medición	INEI - ENAHO		





FICHA TÉCNICA DEL INDICADOR			
Objetivo estratégico institucional	Reducir las brechas de género en la región Ancash.		
Nombre del indicador	Porcentaje de las mujeres que experimentaron violencia física por el conyugue, en los últimos doce meses.		
Definición de la Variable	Se entiende por integración todo proceso dinámico y multisectorial que posibilita a las personas que se encuentran en un sistema marginal y las personas que tienen violencia física por el conyugue.		
Tipo de indicador	Resultado		
Nivel de desagregación geográfica	Departamental		
Línea de base o valor de base	Línea de base o valor de base	Año	
	30.86	2015	
Valor actual	Valor actual	Año	
	29.50	2016	
Justificación	Se escogió el indicador porque evidencia los cambios en el desarrollo de la habitabilidad como un indicador compuesto.		
Sentido del indicador	Descendente		
Limitaciones y supuestos empleados	El comportamiento de las mediciones del indicador no muestran perturbaciones en el periodo evaluado; por lo cual, el ajuste del modelo matemático es el óptimo.		
Variables de medición	Igualdad de género		
Método de cálculo	Mujeres que experimentan violencia física/total de mujeres /total de mujeres *100		
Prioridad de las mediciones	Anual		
Fuente de datos	INEI – ENAHO- Ministerio de la Mujer		
Fuente de verificación del indicador	INEI - ENAHO		
Órgano o entidad responsable de la medición	Ministerio de la Mujer		





FICHA TÉCNICA DEL INDICADOR			
Objetivo estratégico institucional	Mejorar la atención integral de salud en la población de Ancash		
Nombre del Indicador	Porcentaje de población con acceso a los servicios de atención integral de salud ² ..		
Definición de la Variable	Es un estado de bienestar ideal que solo se logra cuando existe un balance adecuado entre los factores físicos, emocionales, espirituales, biológicos y sociales. De esta manera el ser humano crece en todos los ámbitos de la vida y, por consiguiente se siente sano y feliz		
Tipo de indicador	Resultado		
Nivel de desagregación geográfica	Departamental		
Línea de base o valor de base	Línea de base o valor de base	Año	
	74.9	2015	
Valor actual	Valor actual	Año	
	75.8	2016	
Justificación	Se escogió el indicador porque evidencia los cambios en el desarrollo de la habitabilidad como un indicador compuesto.		
Sentido del indicador	Ascendente		
Limitaciones y supuestos empleados	El comportamiento de las mediciones del indicador no muestran perturbaciones en el periodo evaluado; por lo cual, el ajuste del modelo matemático es el óptimo.		
Variables de medición	Atención integral de salud		
Método de cálculo	Cobertura de salud integral en la región		
Prioridad de las mediciones	Anual		
Fuente de datos	MINSA- DIRESA		
Fuente de verificación del indicador	MINSA- DIRESA		
Órgano o entidad responsable de la medición	DIRESA		



FICHA TÉCNICA DEL INDICADOR		
Objetivo estratégico institucional	Mejorar la atención integral de salud en la población de Ancash	
Nombre del Indicador	Tasa de desnutrición crónica de niños (as) menores de 5 años (patrón de referencia OMS).	
Definición de la Variable	El indicador mide el estado en el cual niños y niñas tienen una longitud o talla menor a la esperada para su edad y sexo con relación a una población de referencia	
Tipo de indicador	Resultado	
Nivel de desagregación geográfica	Departamental	
Línea de base o valor de base	Línea de base o valor de base	Año
	20.28	2015
Valor actual	Valor actual	Año
	20.10	2016
Justificación	Se escogió el indicador porque es política nacional de erradicación.	
Sentido del indicador	Descendente	
Limitaciones y supuestos empleados	El comportamiento de las mediciones del indicador no muestran perturbaciones en el periodo evaluado; por lo cual, el ajuste del modelo matemático es el óptimo.	
Variables de medición	Atención integral de salud	
Método de cálculo	Número de niños y niñas menores de 5 años con desnutrición crónica / número total de niños y niñas menores de 5 años *100	
Prioridad de las mediciones	Anual	
Fuente de datos	MINSA- DIRESA-INEI	
Fuente de verificación del indicador	MINSA- DIRESA- INEI	
Órgano o entidad responsable de la medición	DIRESA	





FICHA TÉCNICA DEL INDICADOR			
Objetivo estratégico institucional	Mejorar los servicios educativos en la región Ancash.		
Nombre del Indicador	Porcentaje de estudiantes de 2º grado de primaria en comprensión lectora		
Definición de la Variable	Conjunto de acciones encaminadas a la eficiencia en la administración educativa, cobertura de la infraestructura y equipamiento de las instituciones educativas, uso eficiente de los TICs, buena remuneración la docente y buena alimentación al estudiante orientadas a una educación de calidad.		
Tipo de indicador	Resultado		
Nivel de desagregación geográfica	Departamental		
Línea de base o valor de base	Línea de base o valor de base	Año	
	43.3	2015	
Valor actual	Valor actual	Año	
	45.2	2016	
Justificación	Se escogió el indicador porque evidencia los cambios en el desarrollo de la habitabilidad como un indicador compuesto.		
Sentido del indicador	Ascendente		
Limitaciones y supuestos empleados	El comportamiento de las mediciones del indicador no muestran perturbaciones en el periodo evaluado; por lo cual, el ajuste del modelo matemático es el óptimo.		
Variables de medición	Servicios educativos		
Método de cálculo	Número de estudiantes de 2ª grado de primaria que aprueba el examen PISA de comprensión lectora respecto al número de estudiantes de 2º grado de primaria del centro educativo.		
Prioridad de las mediciones	Anual		
Fuente de datos	MINEDU - ECEN		
Fuente de verificación del indicador	MINEDU - ECEN		
Órgano o entidad responsable de la medición	DREA		



FICHA TÉCNICA DEL INDICADOR			
Objetivo estratégico institucional	Incrementar la competitividad de las actividades económicas de la Región Ancash.		
Nombre del Indicador	PBI per cápita Regional		
Definición de la Variable	Es la capacidad que tiene una región de obtener rentabilidad en el mercado en relación a otros espacios regionales o competidores; aprovechando todos aquellos recursos que existen en una zona determinada pero que no están siendo utilizados ni parcial ni plenamente para generación actual o futura de ingresos que sean capaces de dinamizar las economías donde están localizadas y mejorar los niveles de desarrollo humanos sostenibles en las poblaciones en donde se encuentran..		
Tipo de indicador	Resultado		
Nivel de desagregación geográfica	Departamental		
Línea de base o valor de base	Línea de base o valor de base	Año	
	4791.58	2015	
Valor actual	Valor actual	Año	
	4810.56	2016	
Justificación	Se escogió el indicador porque evidencia los cambios en el desarrollo de la habitabilidad como un indicador compuesto.		
Sentido del indicador	Ascendente		
Limitaciones y supuestos empleados	El PBI per cápita representa a la cantidad promedio (soles dólares) que le corresponde en forma individual a cada persona, respecto al Producto Bruto Interno de cada región o país según sea el análisis.		
Variables de medición	competitividad		
Método de cálculo	El PBI per cápita se calcula dividiendo el Producto Bruto Interno real de la Región con el año base 1994/total de la Población Regional.		
Prioridad de las mediciones	Anual		
Fuente de datos	INEI-MEF		
Fuente de verificación del indicador	INEI-MEF		
Órgano o entidad responsable de la medición	INEI		



FICHA TÉCNICA DEL INDICADOR			
Objetivo estratégico institucional	Incrementar la competitividad de las actividades económicas de la Región Ancash.		
Nombre del Indicador	PBI per cápita Regional		
Definición de la Variable	Es la capacidad que tiene una región de obtener rentabilidad en el mercado en relación a otros espacios regionales o competidores; aprovechando todos aquellos recursos que existen en una zona determinada pero que no están siendo utilizados ni parcial ni plenamente para generación actual o futura de ingresos que sean capaces de dinamizar las economías donde están localizadas y mejorar los niveles de desarrollo humanos sostenibles en las poblaciones en donde se encuentran..		
Tipo de indicador	Resultado		
Nivel de desagregación geográfica	Departamental		
línea de base o valor de base	Línea de base o valor de base	Año	
	4791.58	2015	
Valor actual	Valor actual	Año	
	4810.56	2016	
Justificación	Se escogió el indicador porque evidencia los cambios en el desarrollo de la habitabilidad como un indicador compuesto.		
Sentido del indicador	Ascendente		
Limitaciones y supuestos empleados	El PBI per cápita representa a la cantidad promedio (soles dólares) que le corresponde en forma individual a cada persona, respecto al Producto Bruto Interno de cada región o país según sea el análisis.		
VARIABLES de medición	competitividad		
Método de cálculo	El PBI per cápita se calcula dividiendo el Producto Bruto Interno real de la Región con el año base 1994/total de la Población Regional.		
Prioridad de las mediciones	Anual		
Fuente de datos	INEI-MEF		
Fuente de verificación del indicador	INEI-MEF		
Órgano o entidad responsable de la medición	INEI		



FICHA TÉCNICA DEL INDICADOR			
Objetivo estratégico institucional	Incrementar la competitividad de las actividades económicas de la Región Ancash.		
Nombre del Indicador	Índice de competitividad Regional.		
Definición de la Variable	Se escogió el indicador porque evidencia el desempeño de la región en aspectos claves en la que se muestran retrasos o avances importantes.		
Tipo de indicador	Resultado		
Nivel de desagregación geográfica	Departamental		
Línea de base o valor de base	Línea de base o valor de base	Año	
	0.23	2015	
Valor actual	Valor actual	Año	
	0.24	2016	
Justificación	Se escogió el indicador porque evidencia los cambios de ocurrencia registrados en el ámbito territorial.		
Sentido del indicador	Ascendente		
Limitaciones y supuestos empleados	El comportamiento de las mediciones del indicador muestra un comportamiento lineal, con perturbaciones leves en el periodo 2007-2009; sin embargo, el ajuste del modelo matemático estimado sera adecuado.		
Variables de medición	Nivel de competitividad territorial.		
Método de cálculo	Sumatoria de las "n" variables que lo componen multiplicando por el factor de ponderación de cada variable.		
Prioridad de las mediciones	Anual		
Fuente de datos	INEI-CNC		
Fuente de verificación del indicador	INEI-CNC		
Órgano o entidad responsable de la medición	INEI-CNC-INCORE		



FICHA TÉCNICA DEL INDICADOR			
Objetivo estratégico institucional	Fortalecer la gestión de riesgo de desastres en la Región Ancash		
Nombre del Indicador	Número de Emergencias Asociados a Eventos de Cambios Climáticos o Desastres Geológicos		
Definición de la Variable	La vulnerabilidad ante el cambio climático es el grado en que un sistema puede ser afectado por el mismo, dependiendo de la excepción, la sensibilidad y la capacidad de adaptación al cambio climático.		
Tipo de indicador	Resultado		
Nivel de desagregación geográfica	Departamental		
Línea de base o valor de base	Línea de base o valor de base	Año	
	96	2015	
Valor actual	Valor actual	Año	
	95	2016	
Justificación	Se escogió el indicador porque evidencia los cambios en el desarrollo de la habitabilidad como un indicador compuesto.		
Sentido del indicador	Descendente		
Limitaciones y supuestos empleados	El comportamiento de las mediciones del indicador no muestran perturbaciones en el periodo evaluado; por lo cual, el ajuste del modelo matemático es el óptimo.		
VARIABLES de medición	Gestión de riesgos y desastres		
Método de cálculo	Numero de riesgos		
Prioridad de las mediciones	Anual		
Fuente de datos	Registro de COER		
Fuente de verificación del indicador	Registro de COER		
Órgano o entidad responsable de la medición	Registro de COER		





FICHA TÉCNICA DEL INDICADOR			
Objetivo estratégico institucional	Promover el manejo sostenible de los recursos naturales de la región Ancash.		
Nombre del Indicador	Porcentaje de hectáreas de suelo reforestado.		
Definición de la Variable	Refleja la cantidad de hectáreas de terrenos que son reforestados en la región.		
Tipo de indicador	Resultado		
Nivel de desagregación geográfica	Departamental		
Línea de base o valor de base	Línea de base o valor de base	Año	
	13.3	2015	
Valor actual	Valor actual	Año	
	13.8	2016	
Justificación	Se escogió el indicador porque evidencia los cambios en el desarrollo de la habitabilidad como un indicador compuesto.		
Sentido del indicador	ascendente		
Limitaciones y supuestos empleados	No hay mucha información del indicador		
Variables de medición	Recursos naturales		
Método de cálculo	Hectáreas reforestadas /entre el total de hectáreas deforestada*100		
Prioridad de las mediciones	Anual		
Fuente de datos	MINAGRI		
Fuente de verificación del indicador	MINAGRI		
Órgano o entidad responsable de la medición	MINAGRI		





FICHA TÉCNICA DEL INDICADOR			
Objetivo estratégico institucional	Fortalecer la seguridad ciudadana en la Región Ancash		
Nombre del Indicador	Tasa de denuncias de delitos(por100 mil habitantes)		
Definición de la Variable	Es el porcentaje de notificación que se hace a la autoridad de que se ha cometido un delito o de que alguien es el autor de un delito		
Tipo de indicador	Resultado		
Nivel de desagregación geográfica	Departamental		
línea de base o valor de base	Línea de base o valor de base	Año	
	43.80	2015	
Valor actual	Valor actual	Año	
	44.50	2016	
Justificación	Se escogió el indicador porque evidencia los cambios en el desarrollo de una ciudad segura como un indicador compuesto.		
Sentido del indicador	ascendente		
Limitaciones y supuestos empleados	No hay mucha información del indicador		
Variables de medición	Seguridad ciudadana		
Método de cálculo	Tasa de denuncias de delitos(por100 mil habitantes)		
Prioridad de las mediciones	Anual		
Fuente de datos	MININTER		
Fuente de verificación del indicador	MININTER		
Órgano o entidad responsable de la medición	CORESEC		



FICHA TÉCNICA DEL INDICADOR			
Objetivo estratégico institucional	Mejorar la calidad de la gestión pública en el gobierno regional de Ancash.		
Nombre del indicador	Porcentaje de implementación de los pilares de la PNMGP.		
Definición de la Variable	Refleja el porcentaje de implementación de los pilares de la PNMGP.		
Tipo de indicador	Resultado		
Nivel de desagregación geográfica	Departamental		
línea de base o valor de base	Línea de base o valor de base	Año	
	25	2015	
Valor actual	Valor actual	Año	
	27	2016	
Justificación	Se escogió el indicador porque evidencia los cambios en el desarrollo de la gestión administrativa como un indicador compuesto.		
Sentido del indicador	ascendente		
Limitaciones y supuestos empleados	No hay mucha información del indicador		
Variables de medición	gestión pública		
Método de cálculo	Pilares de la PNMGP.		
Prioridad de las mediciones	Anual		
Fuente de datos	MEF-GRI		
Fuente de verificación del indicador	MEF-GRI		
Órgano o entidad responsable de la medición	GRI		



3. Ficha técnica de las acciones estratégicas

FICHA TÉCNICA DEL INDICADOR			
Objetivo estratégico institucional: Reducir las condiciones de pobreza extrema en las poblaciones vulnerables.			
Acción estratégica institucional	Apoyo social oportuno a la población vulnerable		
Nombre del Indicador	Porcentaje de la población vulnerable que recibe apoyo social oportuno.		
Definición de la Variable	El apoyo social es el conjunto de recursos humanos y materiales con que cuenta un individuo o familia para superar una determinada crisis (enfermedad, malas condiciones económicas, rupturas familiares, etc.).		
Tipo de indicador	Resultado		
Nivel de desagregación geográfica	Departamental		
línea de base o valor de base	Línea de base o valor de base	Año	
	17.50	2015	
Valor actual	Valor actual	Año	
	17.10	2016	
Justificación	Se escogió el indicador porque evidencia los cambios en el desarrollo de la habitabilidad como un indicador compuesto.		
Sentido del indicador	Descendente		
Limitaciones y supuestos empleados	El comportamiento de las mediciones del indicador muestra leves perturbaciones; por lo cual, el ajuste del modelo matemático estimado sera el óptimo.		
Variables de medición	Apoyo social oportuno		
Método de cálculo	Población que resive apoyo social oportuno/población total *100		
Prioridad de las mediciones	Anual		
Fuente de datos	INEI (ENAH0)		
Fuente de verificación del indicador	INEI (ENAH0)		
Órgano o entidad responsable de la medición	INEI (ENAH0)		



FICHA TÉCNICA DEL INDICADOR			
Objetivo estratégico	Reducir la desigualdad social en las poblaciones vulnerables		
Acción estratégica institucional	Asistencia técnica en temas sociales focalizada en personas vulnerables.		
Nombre del Indicador	Porcentaje de personas vulnerables asistidos técnicamente.		
Definición de la Variable	Refleja el porcentaje de personas vulnerables asistidas técnicamente.		
Tipo de indicador	Resultado		
Nivel de desagregación geográfica	Departamental		
línea de base o valor de base	Línea de base o valor de base	Año	
	16.50	2015	
Valor actual	Valor actual	Año	
	17.56	2016	
Justificación	Se escogió el indicador porque evidencia los cambios en el desarrollo de la habitabilidad como un indicador compuesto.		
Sentido del indicador	Ascendente		
Limitaciones y supuestos empleados	El comportamiento de las mediciones del indicador muestra leves perturbaciones; por lo cual, el ajuste del modelo matemático estimado sera el óptimo.		
VARIABLES de medición	Asistencia técnica a personas vulnerables		
Método de cálculo	Personas vulnerables asistidos técnicamente /total de personas vulnerables*100		
Prioridad de las mediciones	Anual		
Fuente de datos	INEI (ENAHO)		
Fuente de verificación del indicador	INEI (ENAHO)		
Órgano o entidad responsable de la medición	INEI (ENAHO)		





ICHA TÉCNICA DEL INDICADOR			
Objetivo estratégico	Reducir las brechas de género en la región Ancash.		
Acción estratégica institucional	Asistencia técnica en prevención y atención a la violencia física contra la mujer de manera oportuna en la región Ancash.		
Nombre del Indicador	Porcentaje de las mujeres que experimentaron violencia física por el conyugue, en los últimos doce meses		
Definición de la Variable	es el término que utiliza la ONU para referirse a la violencia ejercida contra las mujeres por razón de su sexo, la define como: «todo acto de violencia basado en la pertenencia al sexo femenino que tenga o pueda tener como resultado un daño o sufrimiento físico, sexual o psicológico»		
Tipo de indicador	Resultado		
Nivel de desagregación geográfica	Departamental		
Línea de base o valor de base	Línea de base o valor de base	Año	
	30.86	2015	
Valor actual	Valor actual	Año	
	30.10	2016	
Justificación	Se escogió el indicador porque evidencia los cambios en el desarrollo de la habitabilidad como un indicador compuesto.		
Sentido del indicador	Descendente		
Limitaciones y supuestos empleados	El comportamiento de las mediciones del indicador muestra leves perturbaciones; por lo cual, el ajuste del modelo matemático estimado será el óptimo.		
VARIABLES de medición	Violencia física contra la mujer		
Método de cálculo	$Mujeres\ que\ experimentan\ violencia\ física / total\ de\ mujeres * 100$		
Prioridad de las mediciones	Anual		
Fuente de datos	INEI (ENAH0)		
Fuente de verificación del indicador	INEI (ENAH0)		
Órgano o entidad responsable de la medición	INEI (ENAH0)		





FICHA TÉCNICA DEL INDICADOR			
Objetivo estratégico	Mejorar la atención integral de salud en la población de Ancash		
Acción estratégica institucional	Atención nutricional y recuperación oportuna para reducir la desnutrición crónica en niños menores de cinco años.		
Nombre del Indicador	Porcentaje de niños con atención nutricional.		
Definición de la Variable	Se refiere al porcentaje de niños con atención nutricional.		
Tipo de indicador	Resultado		
Nivel de desagregación geográfica	Departamental		
Línea de base o valor de base	Línea de base o valor de base	Año	
	20.28	2015	
Valor actual	Valor actual	Año	
	20.90	2016	
Justificación	Se escogió el indicador porque evidencia los cambios en el desarrollo de la habitabilidad como un indicador compuesto.		
Sentido del indicador	Ascendente		
Limitaciones y supuestos empleados	El comportamiento de las mediciones del indicador muestra leves perturbaciones; por lo cual, el ajuste del modelo matemático estimado sera el óptimo.		
Variables de medición	Niños con atención nutricional		
Método de cálculo	$\text{Niños con atención nutricional} / \text{total de niños} * 100$		
Prioridad de las mediciones	Anual		
Fuente de datos	INEI – SIRTOD		
Fuente de verificación del indicador	INEI – SIRTOD		
Órgano o entidad responsable de la medición	DIRESA		



FICHA TÉCNICA DEL INDICADOR			
Objetivo estratégico	Mejorar la atención integral de salud en la población de Ancash		
Acción estratégico institucional	Prevención y control de las enfermedades transmisibles de mayor incidencia de forma oportuna a favor de la población de Ancash		
Nombre del indicador	Número de casos de morbilidad de TBC y VIH/SIDA		
Definición de la Variable	Las enfermedades transmisibles son las que se transmiten de un ser humano a otro o de un animal al hombre, ya sea por vía directa, o a través de vectores como insectos, o por la exposición a material infeccioso		
Tipo de indicador	Resultado		
Nivel de desagregación geográfica	Departamental		
Línea de base o valor de base	Línea de base o valor de base	Año	
	501	2015	
Valor actual	Valor actual	Año	
	499	2016	
Justificación	Se escogió el indicador porque evidencia los cambios en el desarrollo de la habitabilidad como un indicador compuesto.		
Sentido del indicador	Descendente		
Limitaciones y supuestos empleados	El comportamiento de las mediciones del indicador muestra leves perturbaciones; por lo cual, el ajuste del modelo matemático estimado sera el óptimo.		
Variables de medición	Enfermedades transmisibles		
Método de cálculo	Número de casos de morbilidad de TBC y VIH/SIDA		
Prioridad de las mediciones	Anual		
Fuente de datos	INEI – SIRTOD		
Fuente de verificación del indicador	INEI – SIRTOD		
Órgano o entidad responsable de la medición	DIRESA		



FICHA TÉCNICA DEL INDICADOR			
Objetivo estratégico	Mejorar la atención integral de salud en la población de Ancash		
Acción estratégico institucional	Atención para reducir la mortalidad materno neonatal de forma oportuna a favor del binomio madre niño		
Nombre del Indicador	Tasa de Mortalidad Materna por Mil Nacidos Vivos		
Definición de la Variable	La mortalidad materna, muerte materna o de mujeres gestantes es un término estadístico que describe la muerte de una mujer durante el embarazo		
Tipo de indicador	Resultado		
Nivel de desagregación geográfica	Departamental		
Línea de base o valor de base	Línea de base o valor de base	Año	
	7.95	2015	
Valor actual	Valor actual	Año	
	7.51	2016	
Justificación	Se escogió el indicador porque evidencia los cambios en el desarrollo de la habitabilidad como un indicador compuesto.		
Sentido del indicador	Ascendente		
Límites y supuestos empleados	El comportamiento de las mediciones del indicador muestra leves perturbaciones; por lo cual, el ajuste del modelo matemático estimado sera el óptimo.		
Variables de medición	Morbilidad materna		
Método de cálculo	$\text{Número de muertos fetales} / \text{número de nacidos vivos} * 1000$		
Prioridad de las mediciones	Anual		
Fuente de datos	INEI – SIRTOD		
Fuente de verificación del indicador	INEI – SIRTOD		
Órgano o entidad responsable de la medición	DIRESA		



FICHA TÉCNICA DEL INDICADOR			
Objetivo estratégico	Mejorar la atención integral de salud en la población de Ancash		
Acción estratégico institucional	Prevención y control de las enfermedades no transmisibles de mayor incidencia de forma oportuna de a favor de la población de Ancash		
Nombre del Indicador	Porcentaje de población con diagnóstico de diabetes mellitus que recibe tratamiento para el control de su enfermedad		
Definición de la Variable	es un grupo de alteraciones metabólicas que se caracteriza por hiperglucemia crónica, debida a un defecto en la secreción de la insulina, a un defecto en la acción de la misma, o a ambas. Además de la hiperglucemia, coexisten alteraciones en el metabolismo de las grasas y de las proteínas.		
Tipo de indicador	Resultado		
Nivel de desagregación geográfica	Departamental		
Línea de base o valor de base	Línea de base o valor de base	Año	
	65	2015	
Valor actual	Valor actual	Año	
	64.3	2016	
Justificación	Se escogió el indicador porque evidencia los cambios en el desarrollo de la habitabilidad como un indicador compuesto.		
Sentido del indicador	Ascendente		
Limitaciones y supuestos empleados	El comportamiento de las mediciones del indicador muestra leves perturbaciones; por lo cual, el ajuste del modelo matemático estimado sera el óptimo.		
Variables de medición	diabetes mellitus		
Método de cálculo	Población con diabetes mellitus /total de la población *100		
Prioridad de las mediciones	Anual		
Fuente de datos	INEI – SIRTOD		
Fuente de verificación del indicador	INEI – SIRTOD		
Órgano o entidad responsable de la medición	DIRESA		



FICHA TÉCNICA DEL INDICADOR			
Objetivo estratégico	Mejorar la atención integral de salud en la población de Ancash		
Acción estratégico institucional	Servicios de salud con capacidad resolutive y operativa de los establecimientos de salud según categorización.		
Nombre del Indicador	Porcentaje de la población con acceso a los servicios de atención integral de salud.		
Definición de la Variable	Nos indica el porcentaje de la población con acceso a los servicios de atención integral de salud		
Tipo de indicador	Resultado		
Nivel de desagregación geográfica	Departamental		
línea de base o valor de base	Línea de base o valor de base	Año	
	74.9	2015	
Valor actual	Valor actual	Año	
	75.4	2016	
Justificación	Se escogió el indicador porque evidencia los cambios en el desarrollo de la habitabilidad como un indicador compuesto.		
Sentido del indicador	Ascendente		
Limitaciones y supuestos empleados	El comportamiento de las mediciones del indicador muestra leves perturbaciones; por lo cual, el ajuste del modelo matemático estimado sera el óptimo.		
Variables de medición	Servicio de salud integral		
Método de cálculo	$\text{Población con acceso a salud} / \text{total de la población} * 100$		
Prioridad de las mediciones	Anual		
Fuente de datos	INEI – SIRTOD		
Fuente de verificación del indicador	INEI – SIRTOD		
Órgano o entidad responsable de la medición	DIRESA		





FICHA TÉCNICA DEL INDICADOR			
Objetivo estratégico	Mejorar la atención integral de salud en la población de Ancash		
Acción estratégico institucional	Acceso al aseguramiento público de forma permanente a favor de la población		
Nombre del Indicador	Porcentaje de la población con acceso a Sistema Integral de Salud (SIS).		
Definición de la Variable	Tiene como finalidad proteger la salud de los peruanos que no cuentan con un seguro de salud, priorizando en aquellas poblacionales vulnerables que se encuentran en situación de pobreza y pobreza extrema.		
Tipo de indicador	Resultado		
Nivel de desagregación geográfica	Departamental		
Línea de base o valor de base	Línea de base o valor de base	Año	
	97.3	2015	
Valor actual	Valor actual	Año	
	97.8	2016	
Justificación	Se escogió el indicador porque evidencia los cambios en el desarrollo de la habitabilidad como un indicador compuesto.		
Sentido del indicador	Ascendente		
Limitaciones y supuestos empleados	El comportamiento de las mediciones del indicador muestra leves perturbaciones; por lo cual, el ajuste del modelo matemático estimado sera el óptimo.		
Variables de medición	Sistema integral de salud		
Método de cálculo	Población asegurada en el SIS /total de la población *100		
Prioridad de las mediciones	Anual		
Fuente de datos	INEI - SIRTOD		
Fuente de verificación del indicador	INEI - SIRTOD		
Órgano o entidad responsable de la medición	DIRESA		



FICHA TÉCNICA DEL INDICADOR			
Objetivo estratégico	Mejorar la atención integral de salud en la población de Ancash		
Acción estratégico institucional	Gestión del entorno ambiental en forma concertada para la población de Ancash.		
Nombre del indicador	Número de riesgos por emergencias asociados a cambios en el clima y eventos geológicos.		
Definición de la Variable	Es un cambio en la distribución estadística de los patrones meteorológicos durante un periodo prolongado de tiempo (décadas a millones de años)		
Tipo de indicador	Resultado		
Nivel de desagregación geográfica	Departamental		
Línea de base o valor de base	Línea de base o valor de base	Año	
	96	2015	
Valor actual	Valor actual	Año	
	95	2016	
Justificación	Se escogió el indicador porque evidencia los cambios en el desarrollo de la habitabilidad como un indicador compuesto.		
Sentido del indicador	Descendente		
Limitaciones y supuestos empleados	El comportamiento de las mediciones del indicador muestra leves perturbaciones; por lo cual, el ajuste del modelo matemático estimado será el óptimo.		
Variables de medición	Cambio climático y geológico		
Método de cálculo	Número de riesgos por emergencias asociados a cambios en el clima y eventos geológicos		
Prioridad de las mediciones	Anual		
Fuente de datos	INEI – SIRTOD		
Fuente de verificación del indicador	INEI – SIRTOD		
Órgano o entidad responsable de la medición	DIRESA		



FICHA TÉCNICA DEL INDICADOR			
Objetivo estratégico	Mejorar la atención integral de salud en la población de Ancash		
Acción estratégico institucional	Sistema de Vigilancia Epidemiológica e Información Estadística oportuna para toma de decisiones de autoridades.		
Nombre del Indicador	Porcentaje de implementación del sistema de vigilancia epidemiológica e información estadística.		
Definición de la Variable	Refleja el porcentaje de Información estadística procesada.		
Tipo de indicador	Resultado		
Nivel de desagregación geográfica	Departamental		
Línea de base o valor de base	Línea de base o valor de base	Año	
	60.8	2015	
Valor actual	Valor actual	Año	
	64.2	2016	
Justificación	Se escogió el indicador porque evidencia los cambios en el desarrollo de la habitabilidad como un indicador compuesto.		
Sentido del indicador	Ascendente		
Limitaciones y supuestos empleados	El comportamiento de las mediciones del indicador muestra leves perturbaciones; por lo cual, el ajuste del modelo matemático estimado sera el óptimo.		
Variables de medición	Sistema de Vigilancia Epidemiológica		
Método de cálculo	Información estadística /total de información estadística *100		
Prioridad de las mediciones	Anual		
Fuente de datos	INEI – SIRTOD		
Fuente de verificación del indicador	INEI – SIRTOD		
Órgano o entidad responsable de la medición	DIRESA		



FICHA TÉCNICA DEL INDICADOR			
Objetivo estratégico	Mejorar la atención integral de salud en la población de Ancash		
Acción estratégico institucional	Atención ante emergencias, urgencias y desastres de forma inmediata a la población vulnerable.		
Nombre del Indicador	Porcentaje de la población que presento un problema de salud o accidente y recibió atención medico inmediata durante los 12 meses		
Definición de la Variable	Grupo de personas que se encuentran en estado de desprotección o incapacidad frente a una amenaza a su condición psicológica, física y mental, entre otras.		
Tipo de indicador	Resultado		
Nivel de desagregación geográfica	Departamental		
Línea de base o valor de base	Línea de base o valor de base	Año	
	96.64	2015	
Valor actual	Valor actual	Año	
	97.10	2016	
Justificación	Se escogió el indicador porque evidencia los cambios en el desarrollo de la habitabilidad como un indicador compuesto.		
Sentido del indicador	Ascendente		
Limitaciones y supuestos empleados	El comportamiento de las mediciones del indicador muestra leves perturbaciones; por lo cual, el ajuste del modelo matemático estimado sera el óptimo.		
Variables de medición	Población vulnerable		
Método de cálculo	$\text{Población que presenta problemas de salud} / \text{total de población} * 100$		
Prioridad de las mediciones	Anual		
Fuente de datos	INEI - SIRTOD		
Fuente de verificación del indicador	INEI - SIRTOD		
Órgano o entidad responsable de la medición	DIRESA		



FICHA TÉCNICA DEL INDICADOR			
Objetivo estratégico	Mejorar los servicios educativos en la región Ancash		
Acción estratégico institucional	Fortalecimiento de capacidades en forma permanente a los docentes		
Nombre del Indicador	Porcentaje de instituciones educativas públicas de primaria donde todos sus docentes han recibido acompañamiento pedagógico		
Definición de la Variable	Refleja el porcentaje de instituciones educativas públicas de primaria donde todos sus docentes han recibido acompañamiento pedagógico		
Tipo de indicador	Resultado		
Nivel de desagregación geográfica	Departamental		
Línea de base o valor de base	Línea de base o valor de base	Año	
	24.48	2015	
Valor actual	Valor actual	Año	
	26.2	2016	
Justificación	Se escogió el indicador porque evidencia los cambios en el desarrollo de la habitabilidad como un indicador compuesto.		
Sentido del indicador	Ascendente		
Limitaciones y supuestos empleados	El comportamiento de las mediciones del indicador muestra leves perturbaciones; por lo cual, el ajuste del modelo matemático estimado será el óptimo.		
Variables de medición	Fortalecimiento de capacidades del docente		
Método de cálculo	Capacitación al docente /total de docentes *100		
Prioridad de las mediciones	Anual		
Fuente de datos	MINEDU - ECEN		
Fuente de verificación del indicador	MINEDU - ECEN		
Órgano o entidad responsable de la medición	MINEDU - ECEN-DREA		





FICHA TÉCNICA DEL INDICADOR			
Objetivo estratégico	Mejorar los servicios educativos en la región Ancash		
Acción estratégico institucional	Material educativo distribuidos oportunamente a los estudiantes		
Nombre del Indicador	Porcentaje de materiales distribuidos a las II EE en forma oportuna.		
Definición de la Variable	Refleja el porcentaje de materiales distribuidos a las II EE en forma oportuna.		
Tipo de indicador	Resultado		
Nivel de desagregación geográfica	Departamental		
Línea de base o valor de base		Línea de base o valor de base	Año
		78.2	2015
Valor actual		Valor actual	Año
		80.4	2016
Justificación	Se escogió el indicador porque evidencia los cambios en el desarrollo de la habitabilidad como un indicador compuesto.		
Sentido del indicador	Ascendente		
Limitaciones y supuestos empleados	El comportamiento de las mediciones del indicador muestra leves perturbaciones; por lo cual, el ajuste del modelo matemático estimado será el óptimo.		
Variables de medición	Materiales distribuidos		
Método de cálculo	$\text{Materiales distribuidos} / \text{total de materiales} * 100$		
Prioridad de las mediciones	Anual		
Fuente de datos	MINEDU - ECEN		
Fuente de verificación del indicador	MINEDU - ECEN		
Órgano o entidad responsable de la medición	MINEDU - ECEN		

